

Aggiornamenti sulla gestione dei posti letto ospedalieri

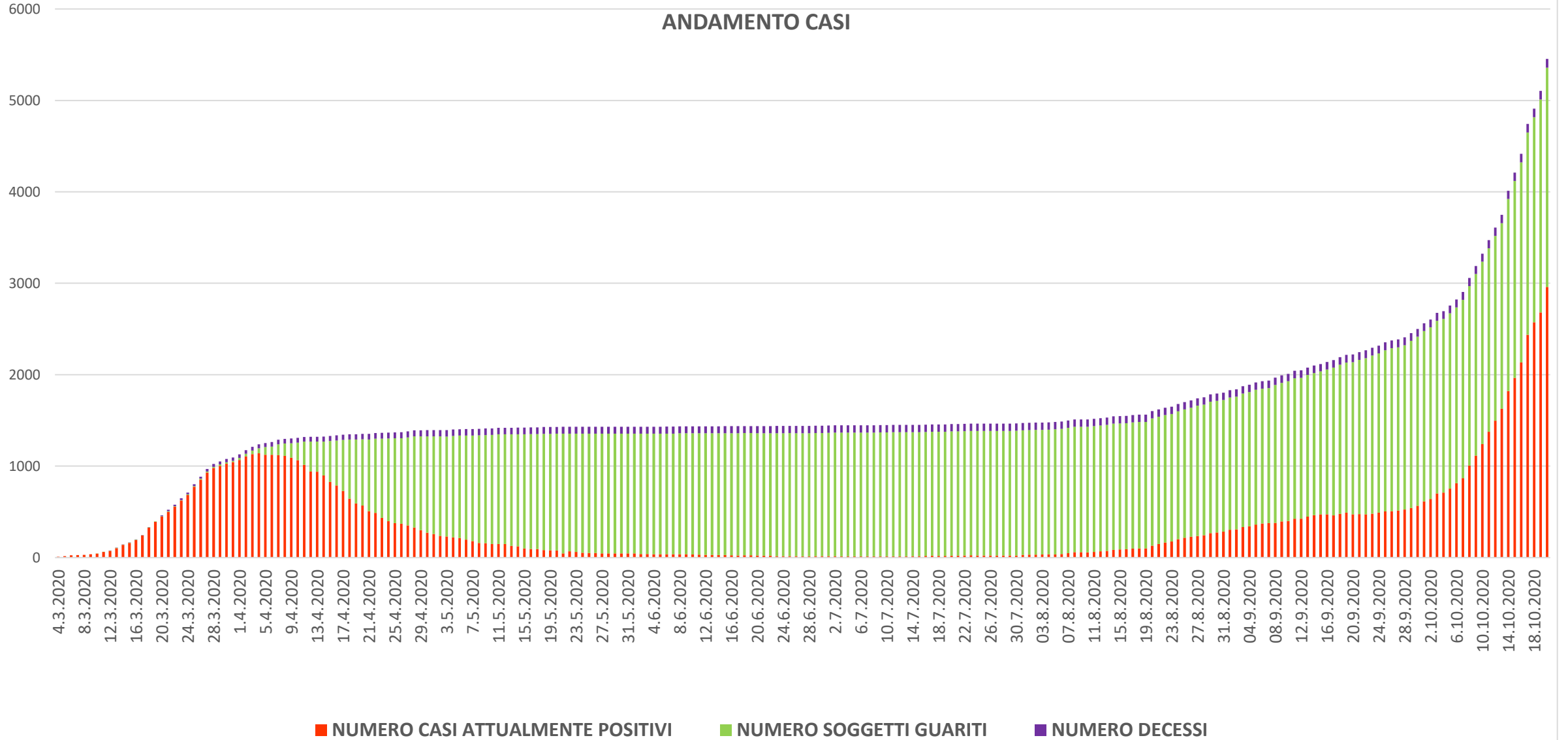
Perugia, 21 ottobre 2020

AGGIORNAMENTO GIORNALIERO EMERGENZA COVID-19

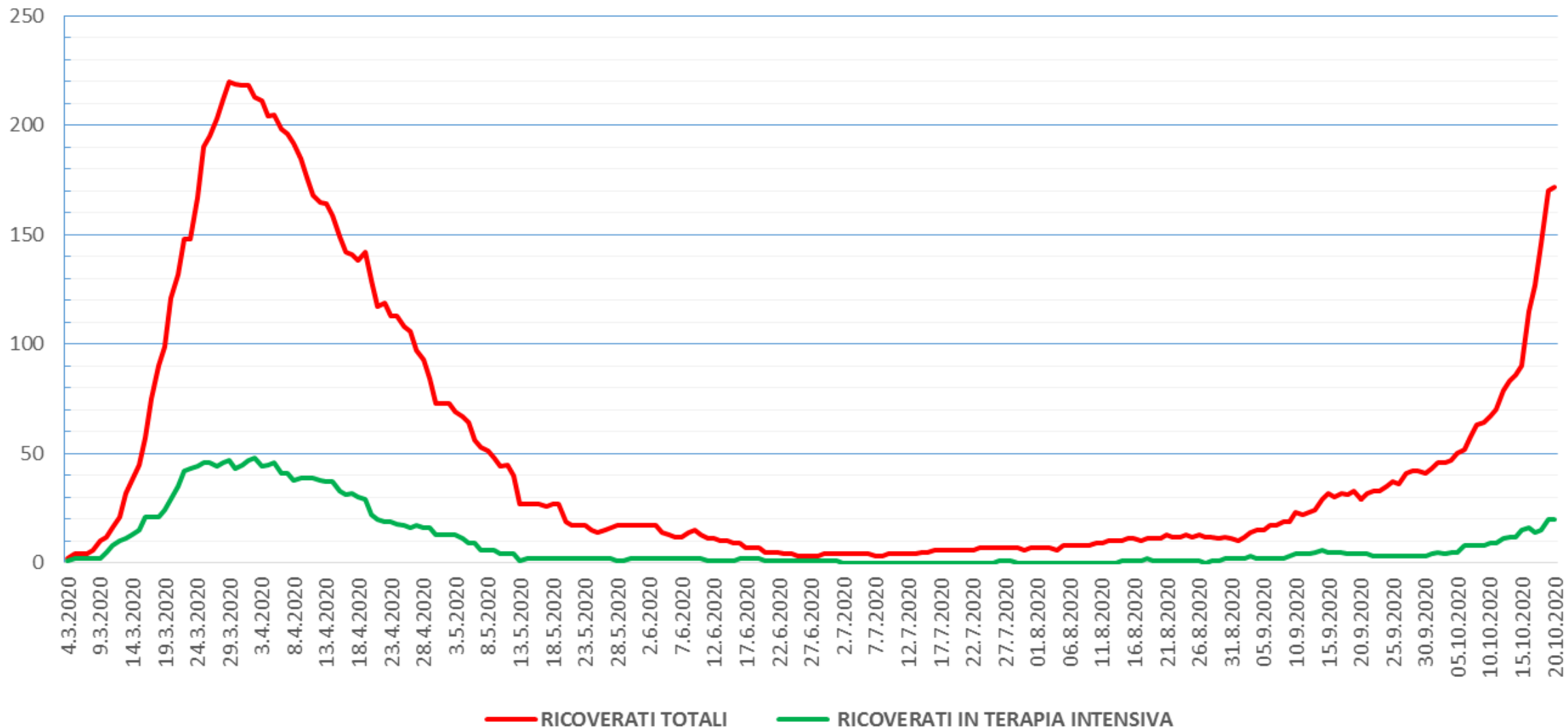
(ALLE ORE 8:00 MERCOLEDI' 21.10.2020)



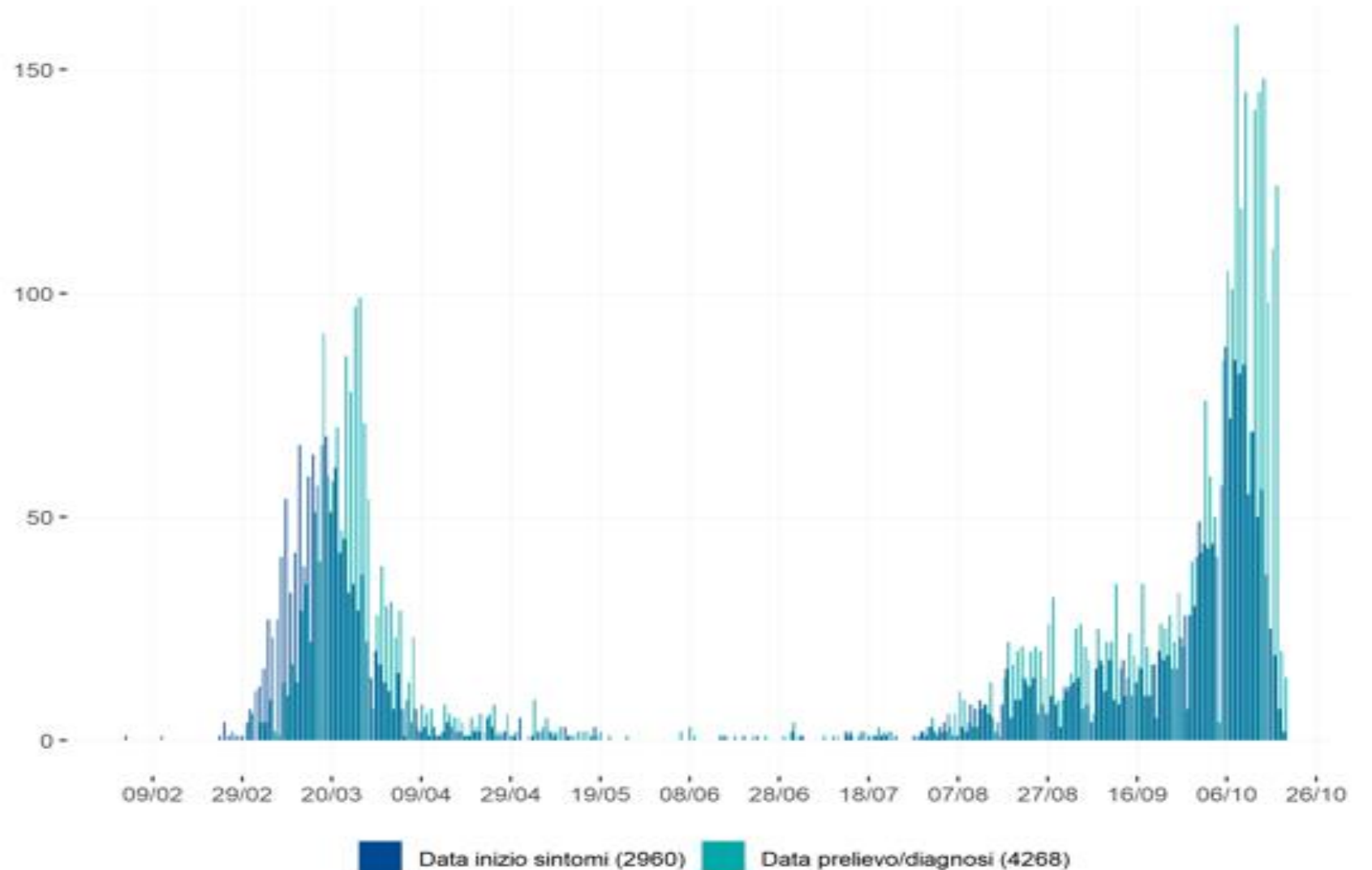
DESCRIZIONE	19.10.2020	20.10.2020	VARIAZIONE	% VARIAZIONE
CASI POSITIVI	5.103	5.453	350	6,86
ATTUALMENTE POSITIVI	2.680	2.960	280	10,45
RICOVERI POSITIVI	170	172	2	1,18
DI CUI IN RIANIMAZIONE	20	20	0	0,00
GUARITI	2330	2398	68	2,92
DECESSI	93	95	2	2,15
INDICE DI LETALITA'	1,82	1,74		
ISOLAMENTO TOTALE	4.366	4.382	16	0,37
ISOLAMENTO CONTUMACIALE	2510	2788	278	11,08
TAMPONI TOTALI EFFETTUATI	258.701	262.392	3691	1,43



ANDAMENTO RICOVERI

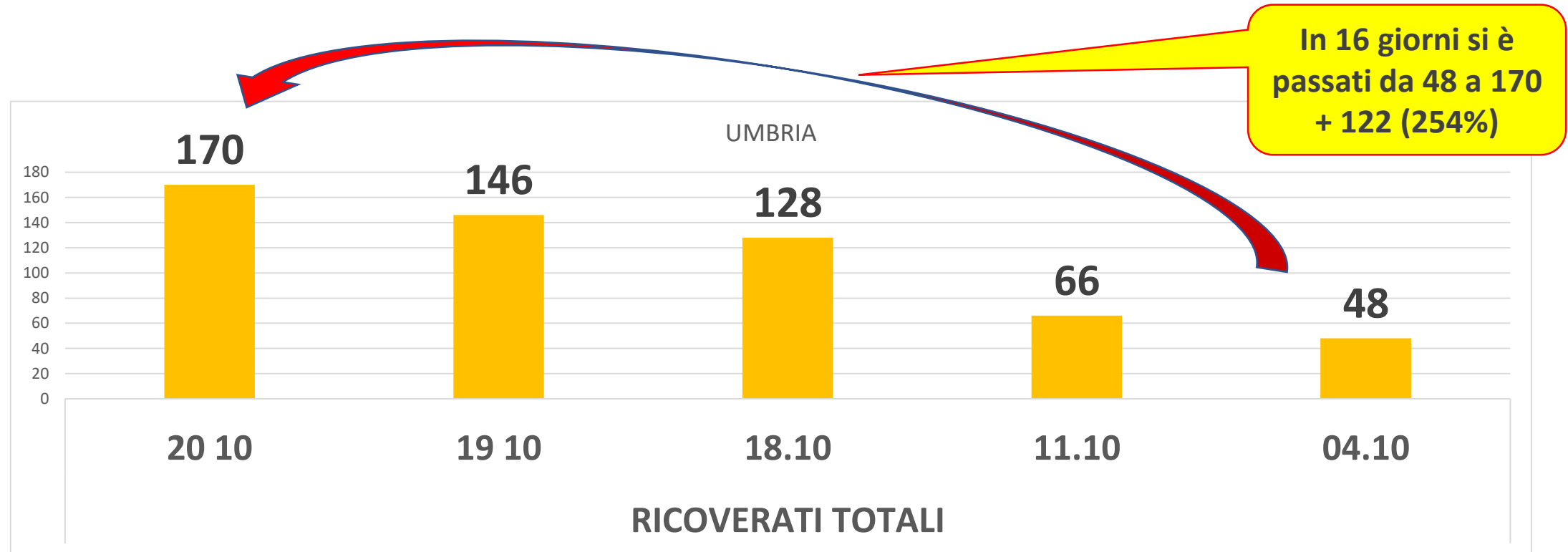


Rt medio =1.69
(CI: 1.2-2.02)



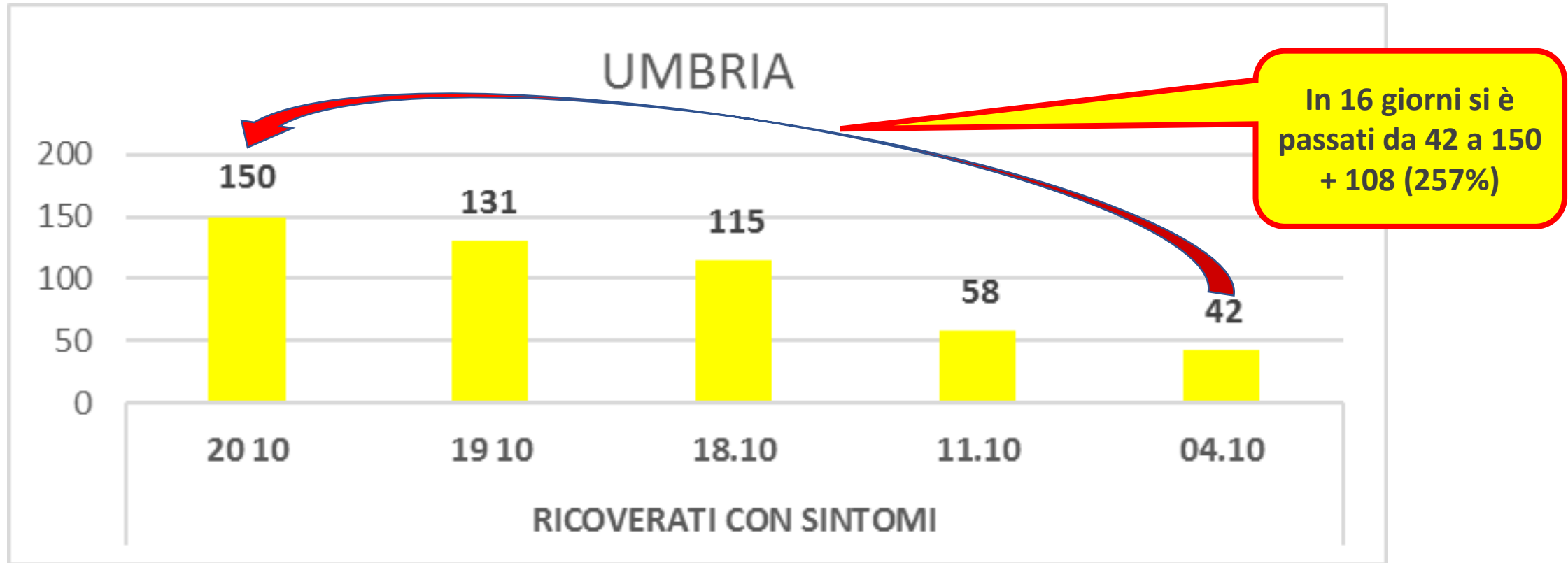
	RICOVERATI TOTALI				
	20 10	19 10	18.10	11.10	04.10
UMBRIA	170	146	128	66	48
INCREMENTO	24	18	62	18	

Incremento su base giornaliera



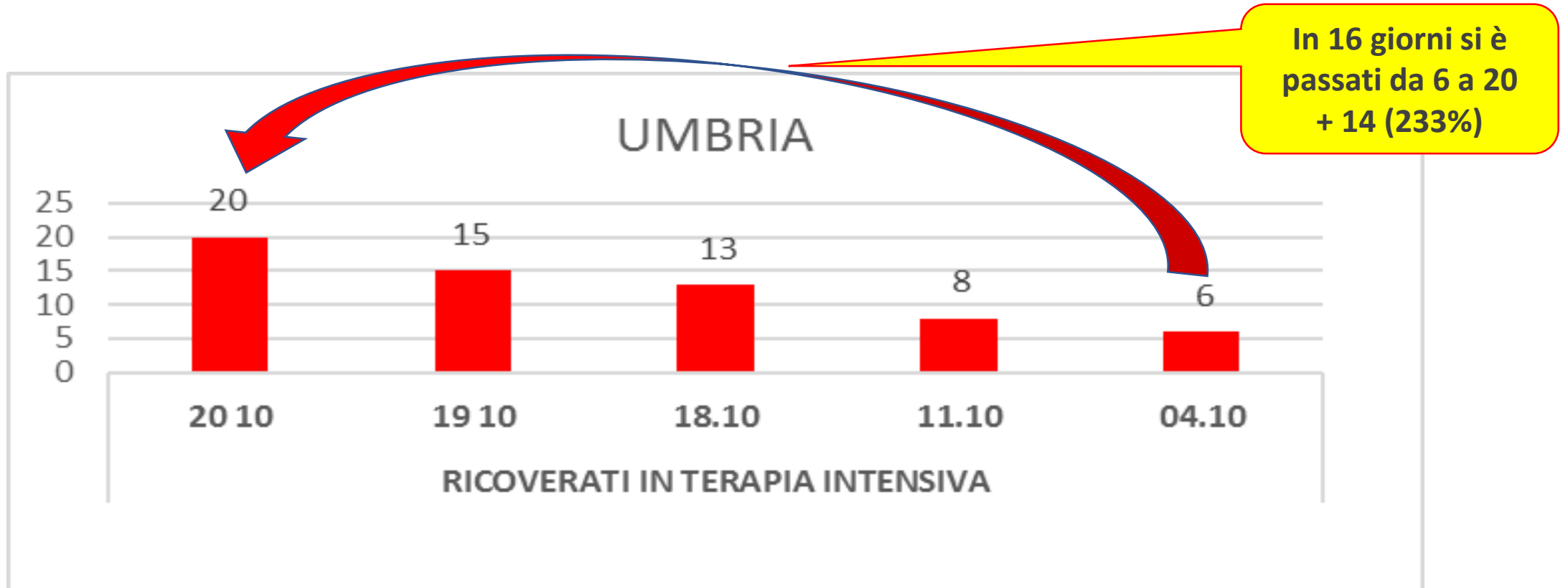
	RICOVERATI CON SINTOMI				
	20 10	19 10	18.10	11.10	04.10
UMBRIA	150	131	115	58	42
INCREMENTO	19	16	57	16	

Incremento su base giornaliera

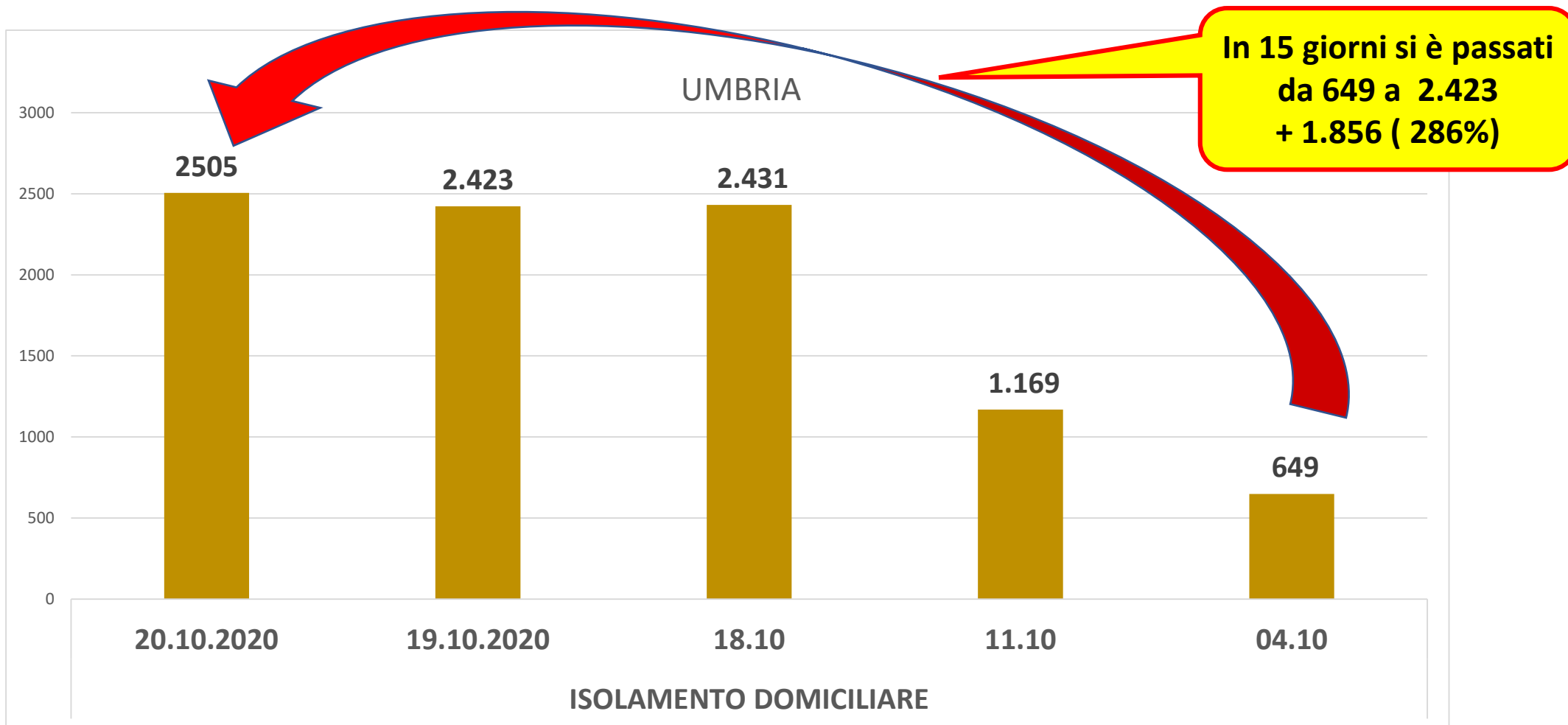


	RICOVERATI IN TERAPIA INTENSIVA				
	20 10	19 10	18.10	11.10	04.10
UMBRIA	20	15	13	8	6
INCREMENTO	5	2	5	2	

Incremento su base giornaliera

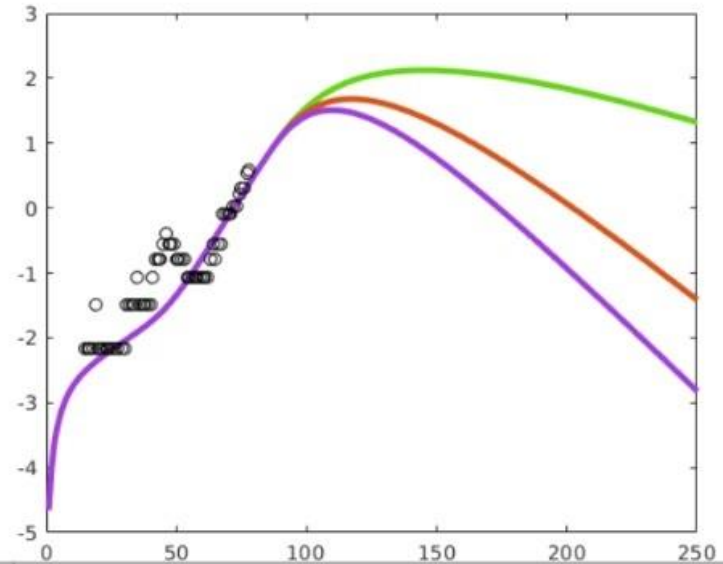
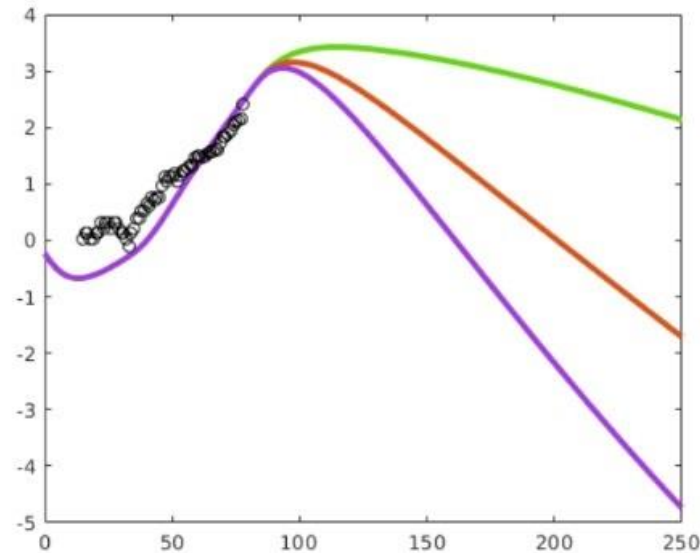


	ISOLAMENTO DOMICILIARE				
		19.10	18.10	11.10	04.10
UMBRIA		2.423	2.431	1.169	649



Con strategie di riduzione contatti per $\frac{3}{4}$ settimane

Log 10 ogni 100k ab



Ospedalizzati non ICU

ICU

Scenario da lunedì	Ospedalizzati non ICU			ICU		
	Carico @ 30 gg	Picco (periodo)	Carico Picco	Carico @ 30 gg	Picco (periodo)	Carico Picco
Lock-down 20% (Verde)	485	Fine gennaio	930	65	15 febbraio	202
Lock-down 40% (Rosso)	361	Metà Novembre	361	56	12 dicembre	74
Lock-down 60% (Viola)	264	5 Novembre	291	49	25 novembre	52

SITUAZIONE OCCUPAZIONE POSTI LETTO

alle ore 9.30 del 21-10-2020

	AOPG		AO TR		USL 1 Castello		MVT		USL 2 Foligno		REGIONE		REGIONE
	O	T	O	T	O	T	O	T	O	T	O	T	LIBERI
Malattie infettive	16	16	24	24							40	40	0
Pneumologia	13	14	9	9							22	23	1
UTIR											0	0	0
Medicina	24	28	17	17	30	30	20	20	16	17	107	112	5
	53	58	50	50	30	30	20	20	16	17	169	175	6
Terapia Intensiva COVID	10	10	11	14							21	24	3
Perugia											11	13	2
Terni											9	10	1
Città di Castello											4	7	3
Gubbio - Gualdo Tadino											8	8	0
Foligno											8	8	0
Spoletto											2	6	4
Orvieto											3	6	3
Terapia Intensiva Generalista											45	58	13
Terapia Intensiva TOTALI											66	82	16

Pneumologia di PG incorpora anche i posti UTIR
 Pantalla dopo le 14 +10 posti letto

GIÀ OLTRE IL IV LIVELLO PER I POSTI GENERALISTI

SITUAZIONE **POSTI LETTO ATTIVATI** ALLE ORE 20.00 19.10.2020

	COVID MEDICI	COVID TI	TOTALI
AO PERUGIA	44	10	54
AO TERNI	44	9	53
USL 1	50	0	50
USL 2	17	0	17
TOTALE REGIONE	152	19	174

- Con **DGR 19.03.2020 n. 180** è stato approvato il ***Piano di gestione dei posti letto della rete ospedaliera emergenza Coronavirus***, con cui è stata definita una strategia, in via straordinaria e temporanea, strettamente legata al periodo emergenziale, volta a differenziare gli stabilimenti per gestire l'emergenza Coronavirus in modo separato dalle altre patologie (in particolare quelle tempo dipendenti e le urgenze chirurgiche
- **Ordinanze specifiche**
- Con **DGR 483 del 19/06/2020** avente come oggetto **“Piano di Riorganizzazione emergenza COVID 19 – Potenziamento rete ospedaliera (ai sensi dell’art.2 del decreto legge 19 maggio 2020 n. 34)”**: nella suddetta DGR, viene dettagliata sia la riorganizzazione dei percorsi sanitari che la riorganizzazione e potenziamento dei posti letto e della rete dell'emergenza che il Sistema Ospedaliero Regionale andrà ad affrontare **prevedendo anche la realizzazione di un Ospedale da campo**



Sono previsti **4 livelli di sviluppo del livello 3 della DGR 180/2020**

Al **I livello (3a)** i posti letto dedicati COVID vengono identificati negli **Ospedali DEA di II livello** che di fatto sono rimasti sempre attivi.

Al **II livello (3b)** vengono individuati posti letto dedicati **nell'Ospedale di Città di Castello e nell'Ospedale di Foligno** seguendo lo schema di reclutamento e coinvolgimento degli Ospedali predisposto nella prima fase epidemica con la DGR 180/2020.

Sono previsti **4 livelli di sviluppo del livello 3 della DGR 180/2020**

Al **III livello (3c)** vengono dedicati ulteriori posti letto di area medica negli Ospedali già identificati.

Al **IV livello (3d)** previsto ulteriore ampliamento, vengono attivati anche i **posti letto di semintensiva trasformabili in Terapia Intensiva** e viene **attivato anche l'Ospedale della Media Valle del Tevere** come integrato nella gestione dell'emergenza COVID e quindi attivando posti letto dedicati a bassa intensità assistenziale

È anche la fase in cui si delinea un'altra prospettiva di organizzazione della rete ospedaliera.

La configurazione vede:

- **Ospedali HUB DEA di II livello parzialmente dedicati COVID** (Perugia e Terni)
- **Ospedali Spoke DEA di I livello parzialmente dedicati COVID** (Città di Castello e Foligno)
- **Ospedali Spoke DEA di I livello COVID free** (Gubbio-Gualdo Tadino e Orvieto)
- **Ospedali di base parzialmente dedicati COVID** (Ospedale della Media Valle del Tevere)
- **Ospedali di base COVID free** che vanno messi in relazione prioritariamente con gli Ospedali parzialmente dedicati COVID per le patologie non COVID come di seguito dettagliato:
 - Castiglione del Lago e Media Valle del Tevere (fino al momento del coinvolgimento nella gestione COVID) con Perugia
 - Umbertide con Città di Castello
 - Assisi con Foligno
 - Narni con Terni

In questi Ospedali devono essere resi disponibili sempre **15 posti letto per le necessità** di dimissione o di ricovero dell'Ospedale per **casi non COVID** a più bassa intensità assistenziale al fine di ridurre la pressione sugli Ospedali Covid e decongestionare le aree di degenza e di pronto Soccorso.

DISTRIBUZIONE DEI 176 POSTI LETTO COVID

LIVELLI sviluppo del 3 livello della DGR 180/2020	T.I. COVID	T.I. GENERALISTI	SEMI INTENSIVI -TI	MAL. INFETTIVE	PNEUMOLOGIA	AREA MEDICA	TOT. DEG. ORDINARIA DEA	AREA MEDICA media intensità	LUNGO DEGENZA bassa intensità	RSA estensiva	TOTALE	TOTALE COVID	POSTI ISOLAMENTO DIAGNOSTICO
LIVELLO I (3a)	11	59	4	32	0	0	32	0	0	0	0	47	32
LIVELLO II (3b)	11	63	4	38	0	7	45	0	0	0	0	60	38
LIVELLO III (3c)	15	64	4	38	0	24	62	0	0	0	0	81	38
LIVELLO IV (3d)	34	56	12	38	22	50	110	0	10	10	20	176	50