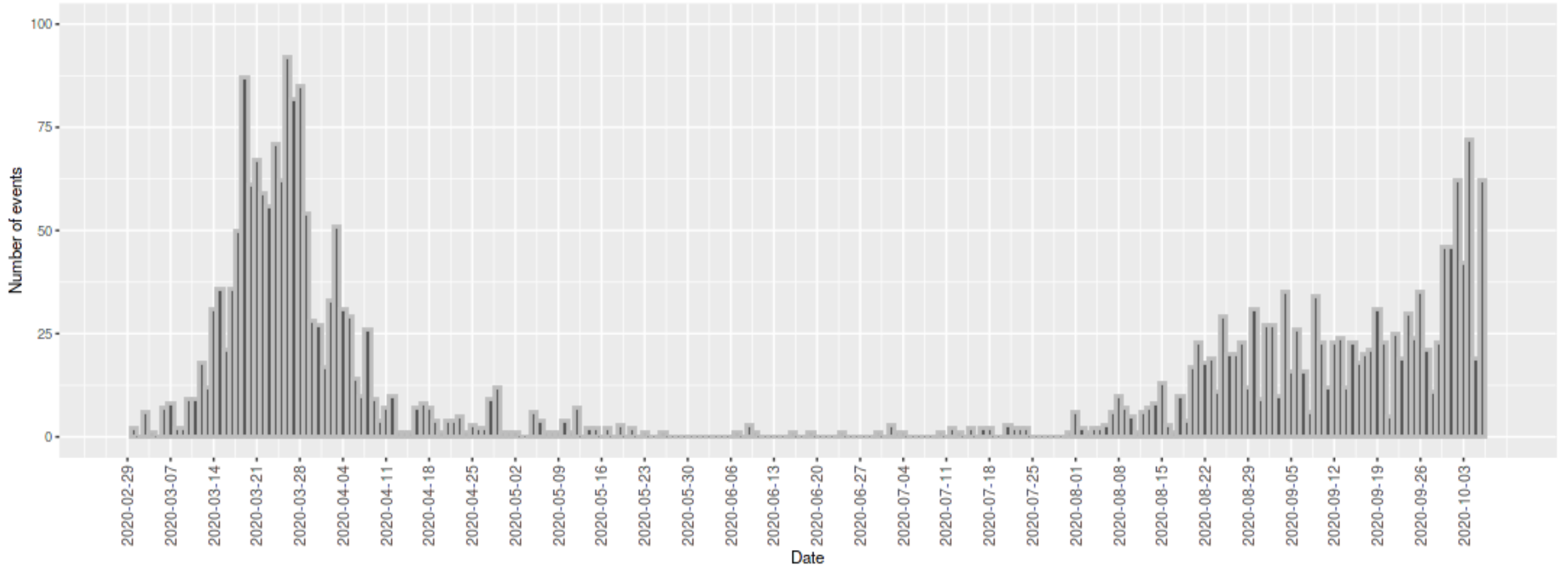


Situazione dell'epidemia da SARS cov 2 in Umbria

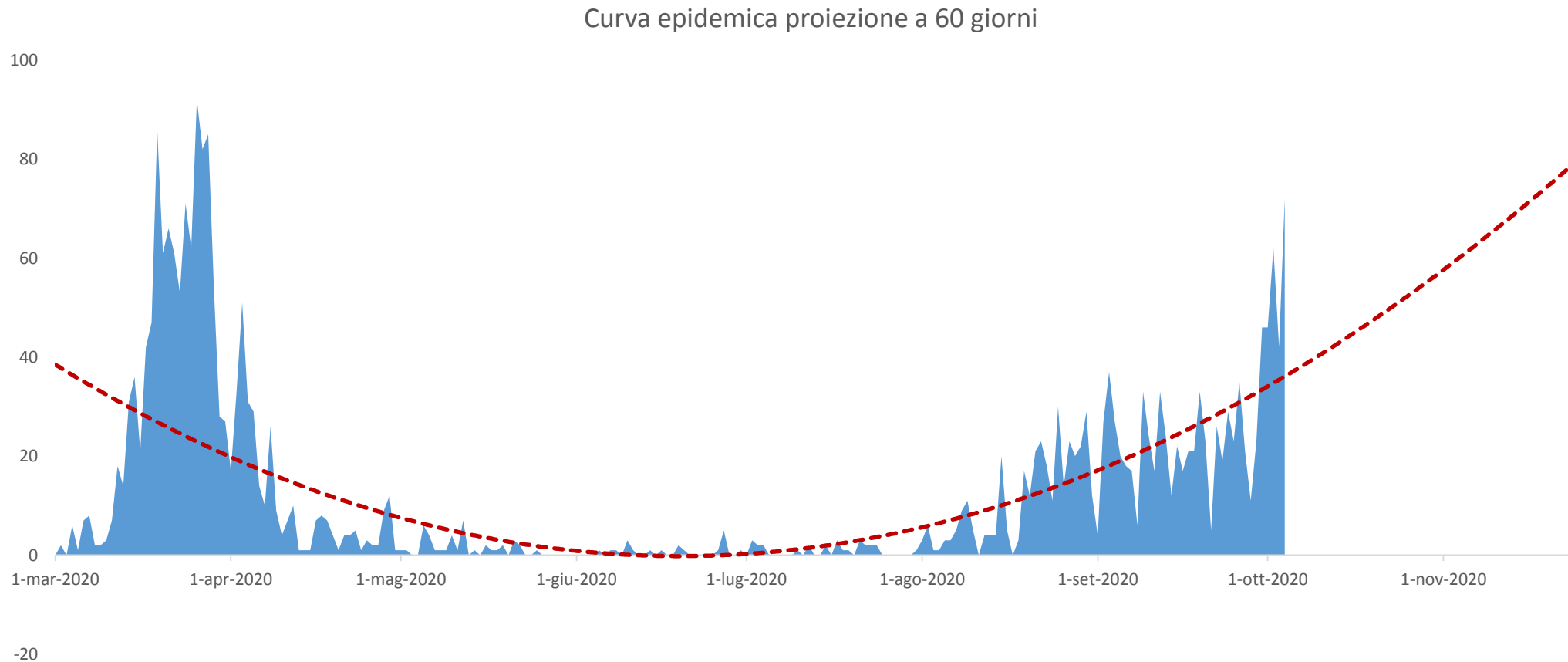
Analisi e considerazioni su una seconda fase epidemica

Perugia, 9 ottobre 2020

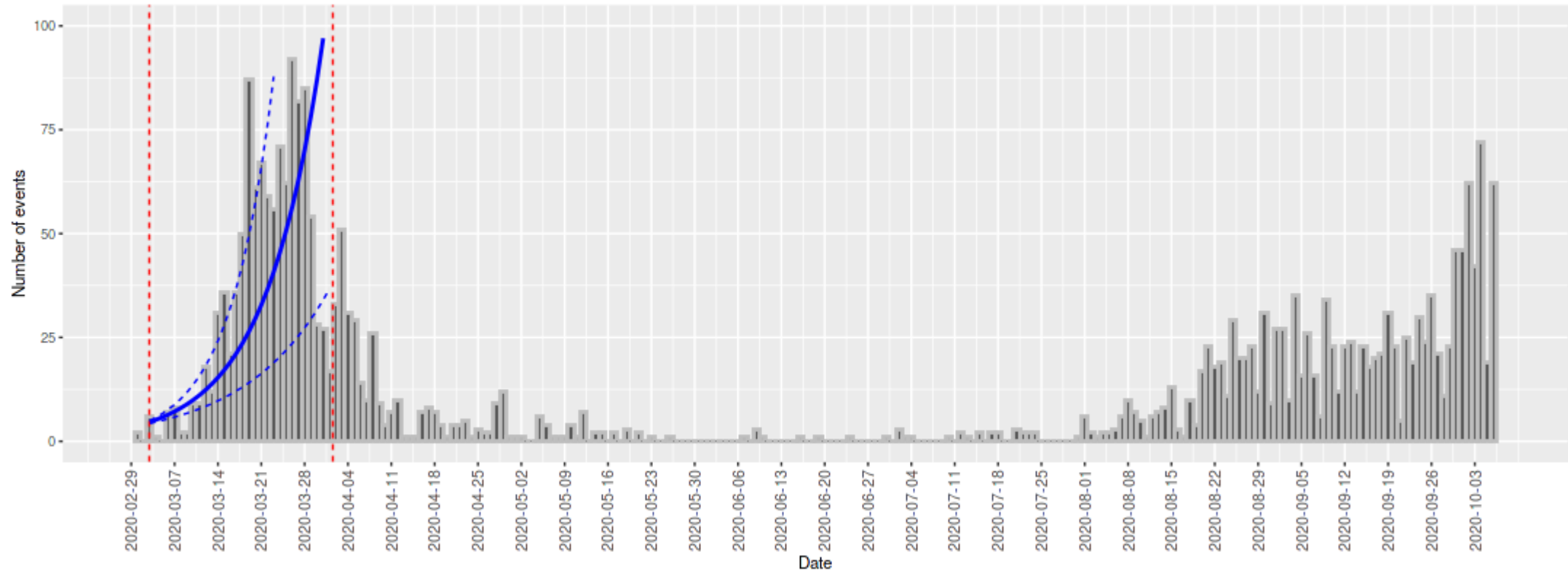
Curva epidemica



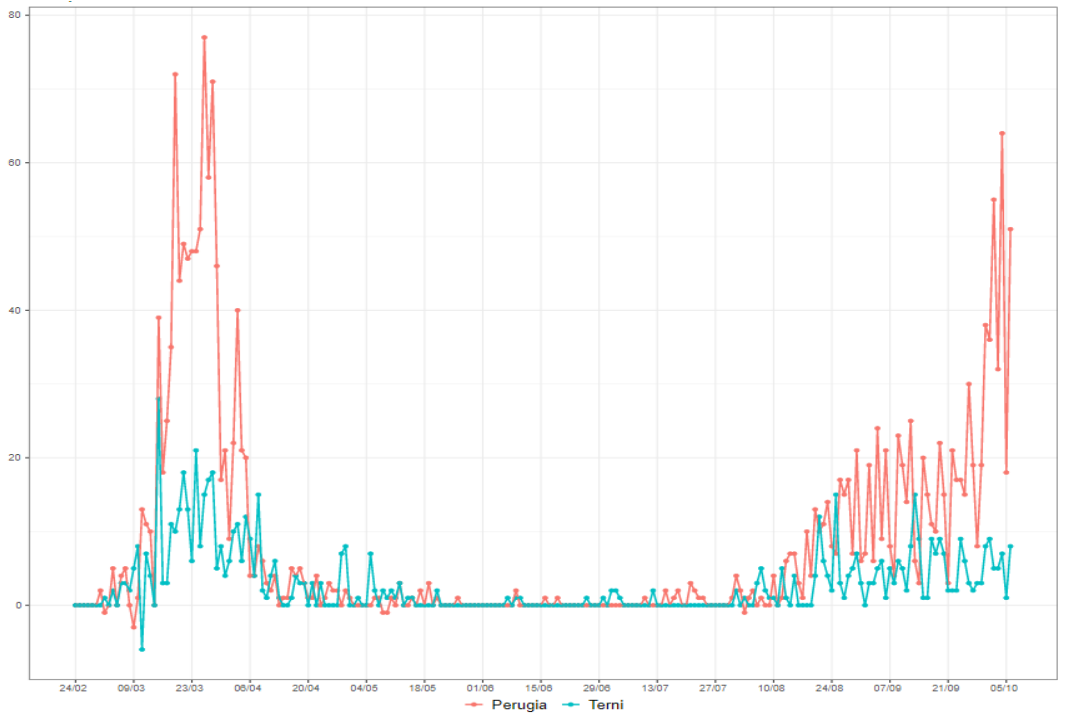
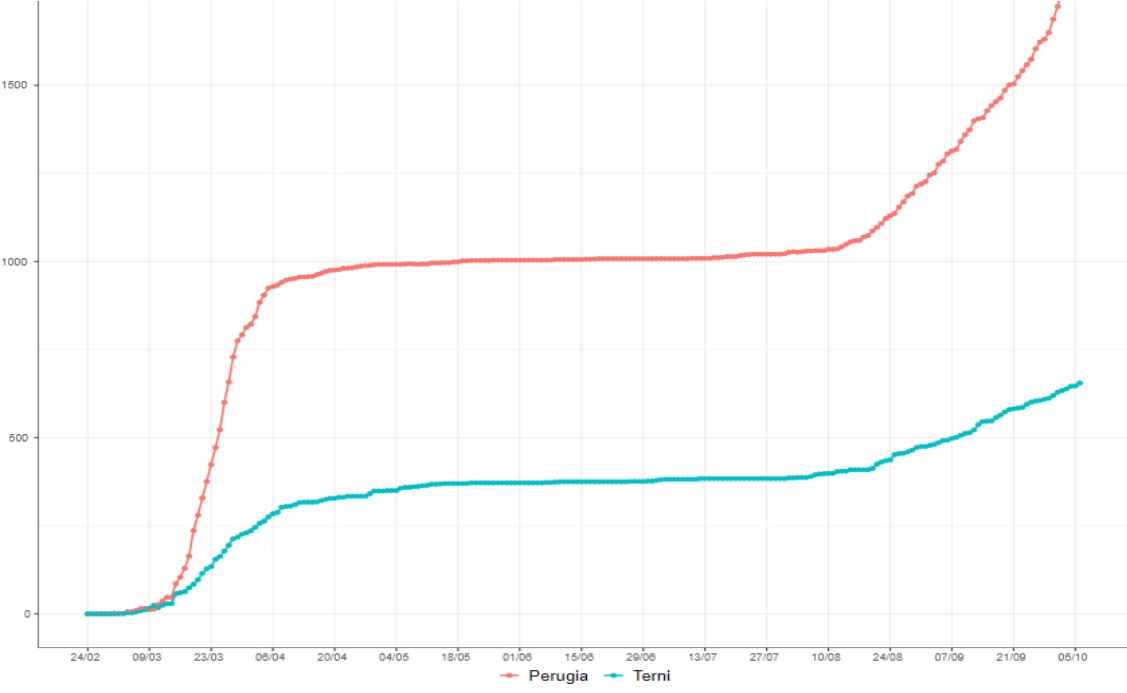
Curva epidemica e previsione a 60 giorni



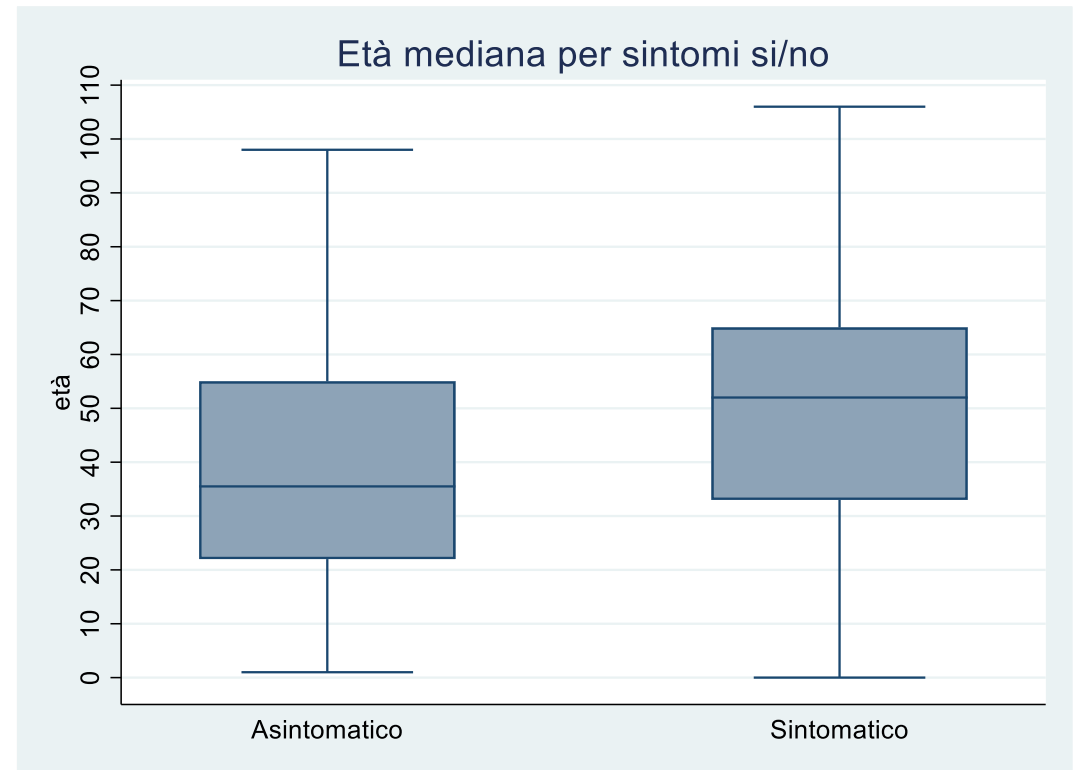
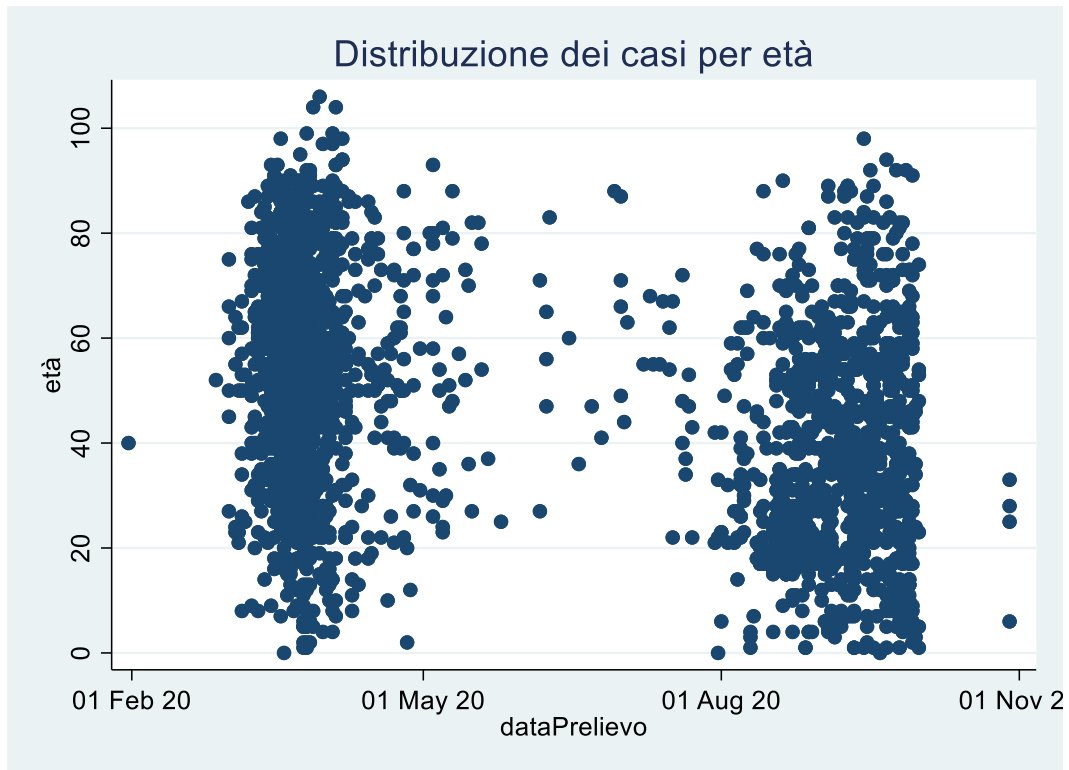
Prima fase epidemica crescita esponenziale



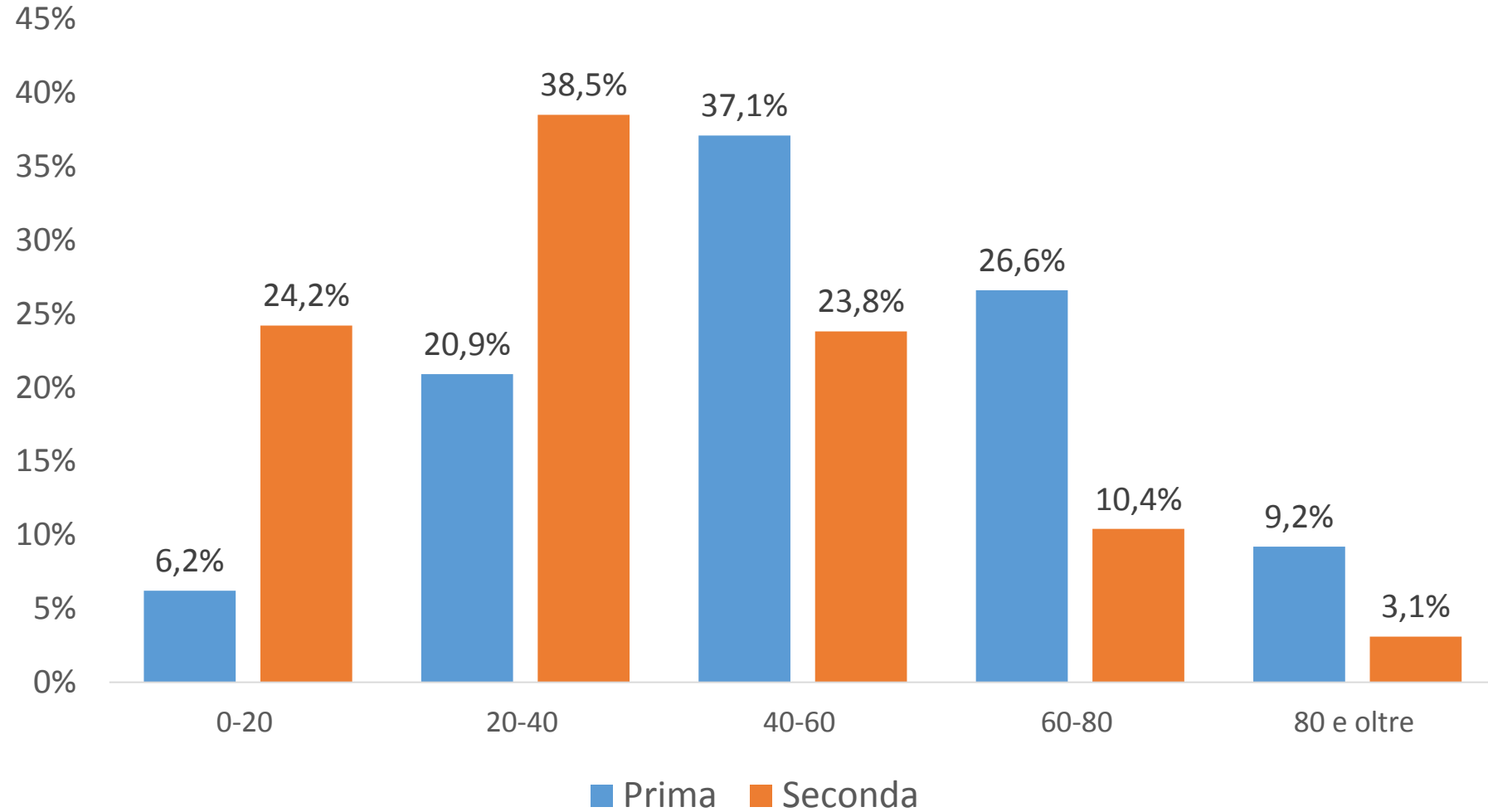
Una impennata dei casi diversa fra le due province



Sintomatici per età



Frequenza classi di età per fasi epidemiche



RICOVERI



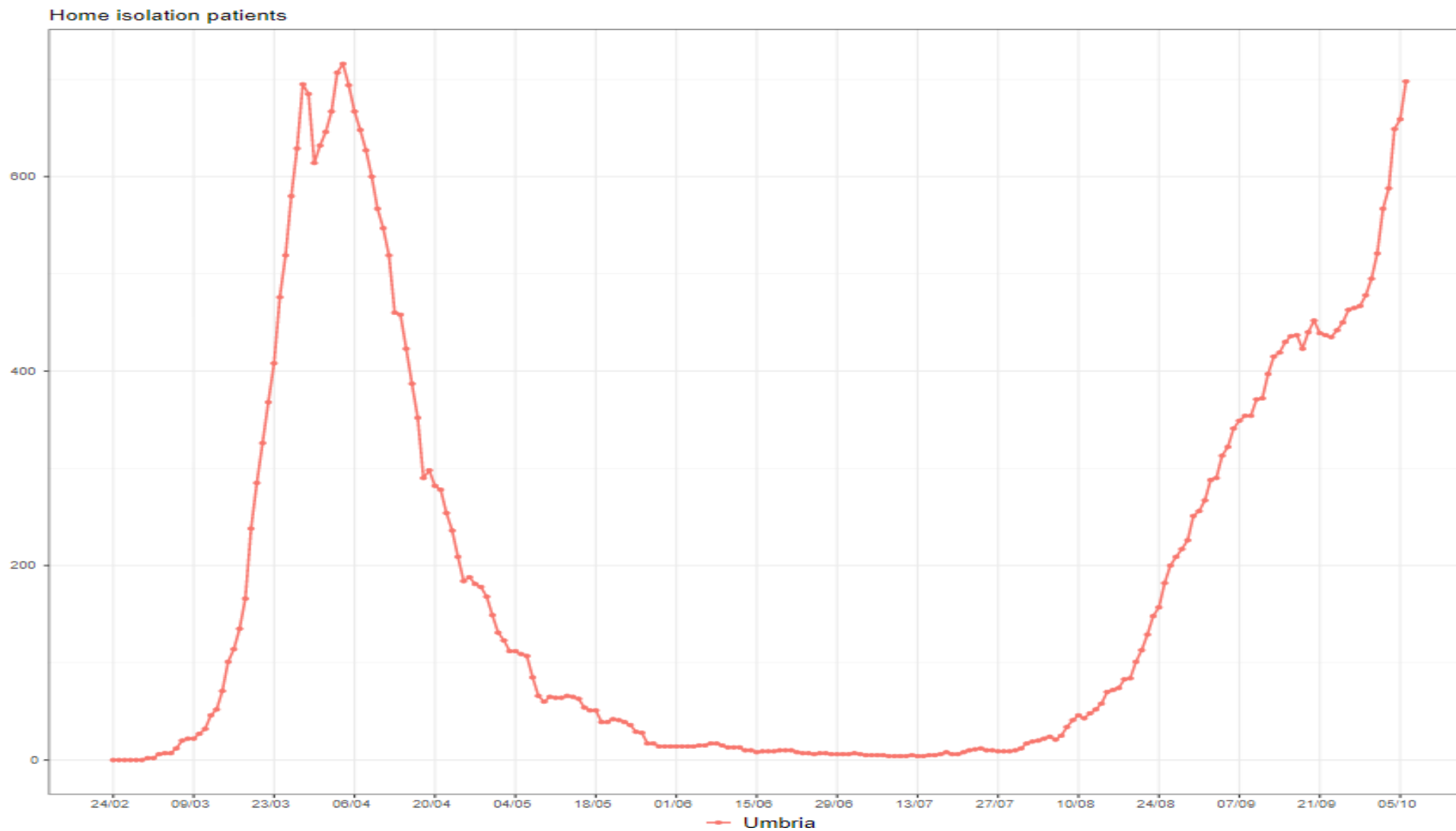
AD OGGI 63 RICOVERI E 8 IN TERAPIA INTENSIVA

Tasso di Ospedalizzazione dal 1 agosto



Il Tasso di ospedalizzazione è stato in diminuzione fino al 31 agosto e poi si è stabilizzato intorno al 5%
Il tasso medio di ricoveri in terapia intensiva è dello 0,57%

Persone in isolamento domiciliare



Andamento giornaliero

venerdì 9 ottobre 2020

AGGIORNAMENTO GIORNALIERO EMERGENZA COVID-19

(ALLE ORE 8:00 DI VENERDI' 09.10.2020)



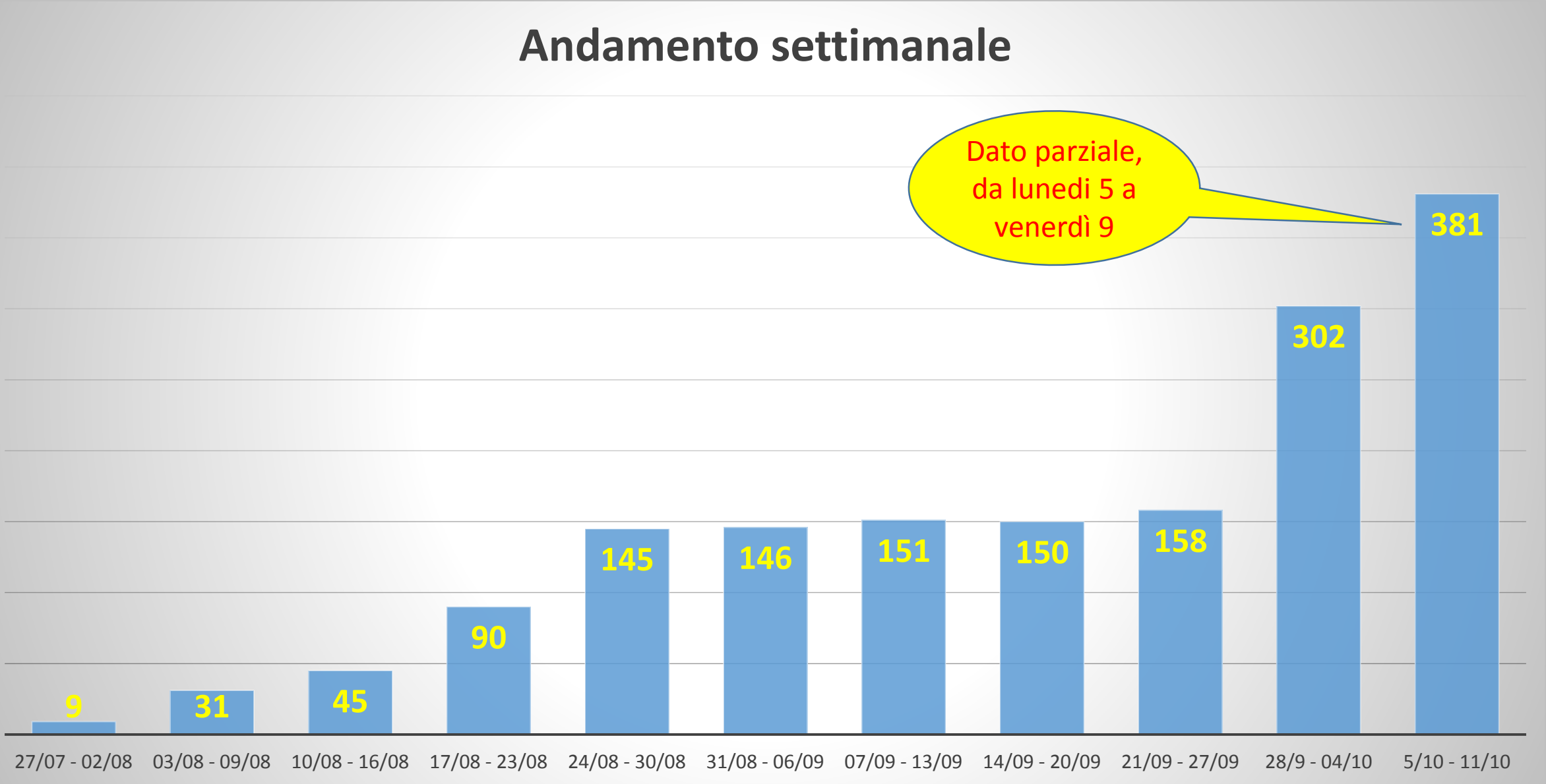
Regione Umbria

DESCRIZIONE	07.10.2020	08.10.2020	VARIAZIONE	% VARIAZIONE
CASI POSITIVI	2.906	3.057	151	5,20
ATTUALMENTE POSITIVI	868	1.005	137	15,78
RICOVERI POSITIVI	58	63	5	8,62
DI CUI IN RIANIMAZIONE	8	8	0	0,00
GUARITI	1951	1965	14	0,72
DECESSI	87	87	0	0,00
INDICE DI LETALITA'	2,99	2,85		
ISOLAMENTO TOTALE	2.902	3.054	152	5,24
ISOLAMENTO CONTUMACIALE	810	942	132	16,30
TAMPONI TOTALI EFFETTUATI	221.146	223.791	2645	1,20

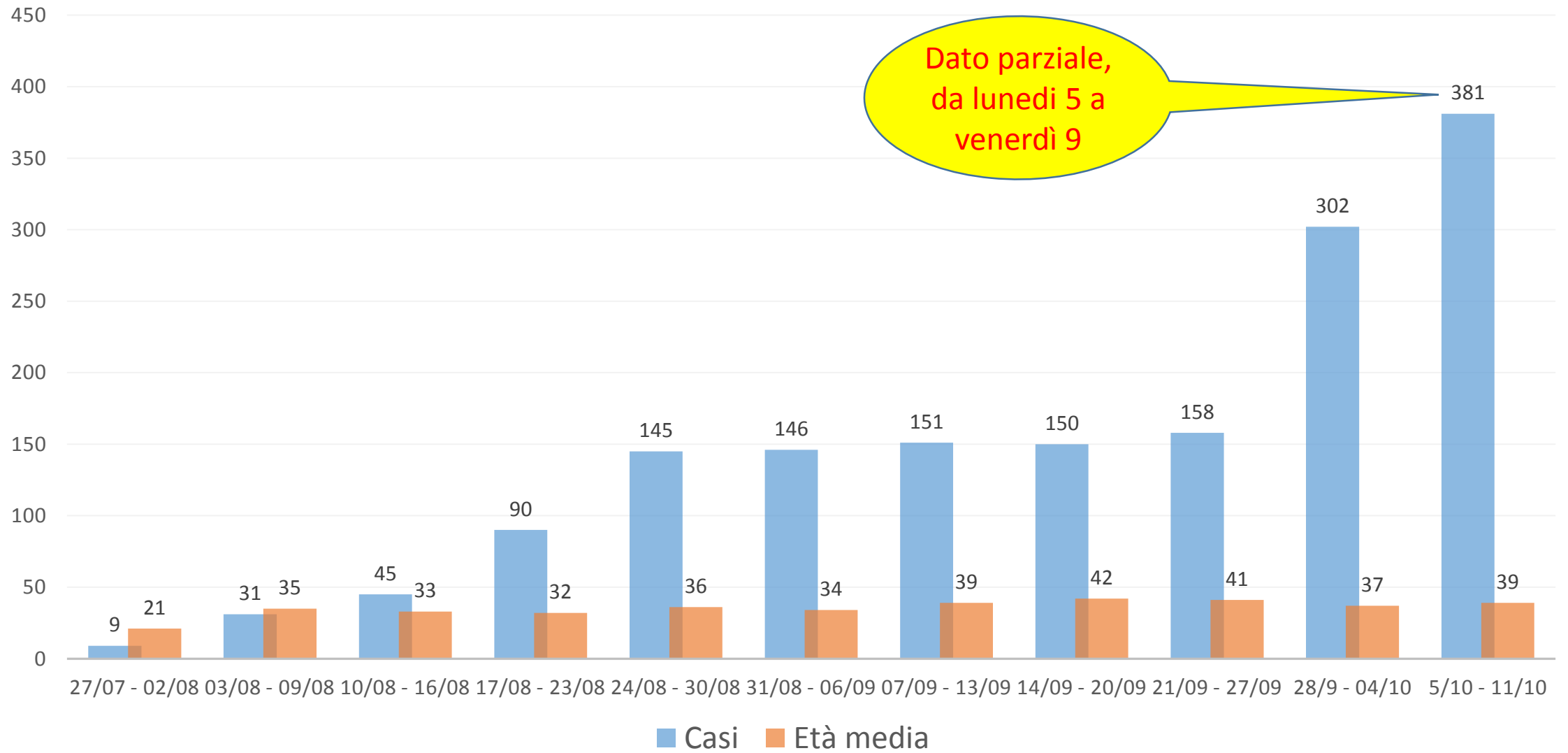
Andamento settimanale

Dato parziale,
da lunedì 5 a
venerdì 9

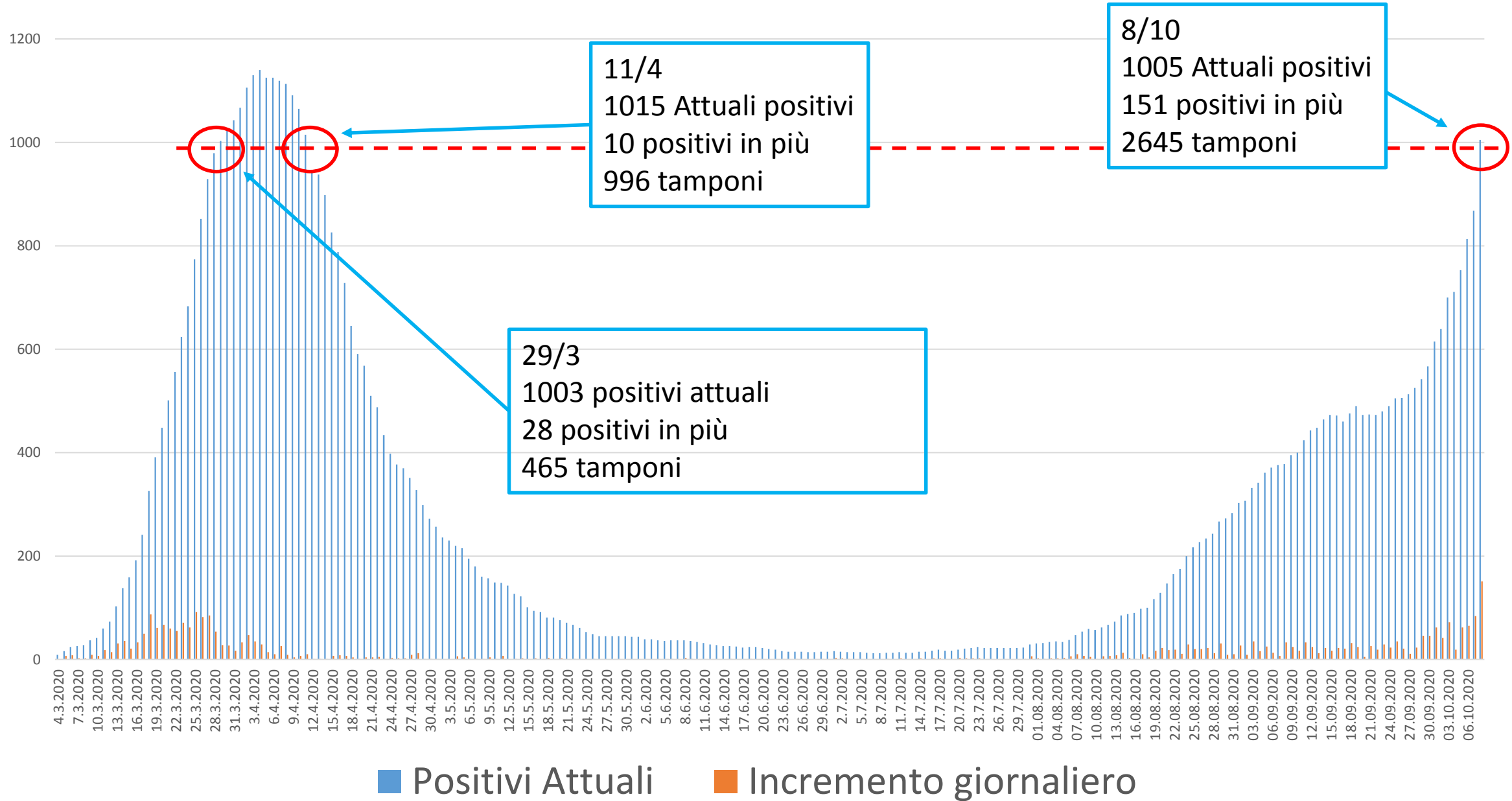
27/07 - 02/08 03/08 - 09/08 10/08 - 16/08 17/08 - 23/08 24/08 - 30/08 31/08 - 06/09 07/09 - 13/09 14/09 - 20/09 21/09 - 27/09 28/9 - 04/10 5/10 - 11/10



Andamento settimanale con età media



ANDAMENTO EPIDEMIA



Deceduti

1^a fase

ULTIMO DECESSO 26 GIUGNO
N 80

2^a fase

ATTUALI 87

81 4.9.2020

82 16.9.2020

83 18.9.2020

84 21. 9.2020

85 22. 9.2020

86 03.10.2020

87 07.10.2020

18
CLASSI
FINITO
ISOLAMENTO
417
UNITA'

I.I.S. "CAVOUR-MARCONI-PASCAL"	PERUGIA	4 e2	29/09/2020	04/10/2020	30
"G. DE CAROLIS"	SPOLETO	2 COM E ENO	19/09/2020	03/10/2020	15
I.T.E.T. "ALDO CAPITINI"	PERUGIA	4A RIM	23/09/2020	03/10/2020	25
I.C. BASTIA 1	BASTIA UMBRA	1 H	25/09/2020	02/10/2020	29
I.C. BASTIA 1	BASTIA UMBRA	3 I	25/09/2020	02/10/2020	26
I. C. PERUGIA 4	PERUGIA	3A elementare	22/09/2020	02/10/2020	18
I.I.S. "CAVOUR-MARCONI-PASCAL"	PERUGIA	3 B3	20/09/2020	02/10/2020	28
I.I.S. "CAVOUR-MARCONI-PASCAL"	PERUGIA	5 B1	19/09/2020	02/10/2020	31
I.T.E.T. "ALDO CAPITINI"	PERUGIA	3°A QUAD	23/09/2020	02/10/2020	6
I.T.E.T. "ALDO CAPITINI"	PERUGIA	4°A AFM	23/09/2020	02/10/2020	14
ITAS "GIORDANO BRUNO"	PERUGIA	2a CL	23/09/2020	02/10/2020	33
SCUOLA PRIMARIA "A. BONUCCI"	PERUGIA	1 A	26/09/2020	01/10/2020	22
I.I.S. "G. MAZZATINTI"	GUBBIO	2BLS	17/09/2020	01/10/2020	27
XXV APRILE - BASTIA UMBRA	BASTIA UMBRA	IIB	19/09/2020	30/09/2020	23
I.I.S. "PATRIZI-BALDELLI-CAVALLOTTI"	CITTA' DI CASTELLO	1B SAS	17/09/2020	30/09/2020	16
"A.VOLTA"	SPOLETO	LS 1B	16/09/2020	30/09/2020	29
I.I.S. "CAVOUR-MARCONI-PASCAL"	PERUGIA	3 B1	20/09/2020	29/09/2020	21
I.O. "B. DI BETTO"	PERUGIA	2 D	21/09/2020	28/09/2020	24
					417

RETE POSTI LETTO

Per far fronte alla seconda ondata epidemica,
vista anche la strategia di potenziamento della Rete ospedaliera
che richiede degli interventi straordinari per il suo
completamento,
si attua, nel rispetto e nell'ottica della DGR 180/2020,
un modello in livelli subentranti

**per gestire sia la numerosità che la complessità assistenziale
dei ricoveri COVID**

**difendendo e garantendo tutte le altre attività assistenziali
evitando la drastica riduzione delle stesse come avvenuto in
fase di lock-down**

RETE POSTI LETTO

La gestione dei Pazienti Covid positivi o sospetti, compatibilmente con il necessario impegno di risorse per fronteggiare la eventuale seconda ondata dell'epidemia, dovrà salvaguardare

non solo le reti cliniche tempo dipendenti e le attività chirurgiche di emergenza e quelle rivolte al trattamento delle patologie cd. "maggiori"

ma finchè possibile tutte le altre attività assistenziali e di screening per la popolazione.

Cosa ci fa preoccupare

- Rt stabile >1
- Raddoppio dei casi in una settimana - incremento del 95%
- Tasso di ospedalizzazione stabile al 5,4% (all'aumento dei numeri di positivi aumentano in modo direttamente proporzionale i ricoveri in isolamento – reparti Covid)
- Tasso di Ospedalizzazione in terapia intensiva, molto basso ma vale quanto sopra, comunque nessun modello prevede un collasso del sistema
- Nuovi casi non collegati a cluster già noti
- Aumento dell'età mediana dei contagiati
- Differenza fra le due province
- Il Contact tracing presenta già alcuni elementi di difficoltà
- Si evidenzia in alcune aree un allungamento di tempo fra la segnalazione e la diagnosi

Considerazioni epidemiologiche

- La riapertura delle attività produttive classiche non ha evidenziato un aumento significativo dei casi
- La prima impennata si è avuta in concomitanza delle vacanze estive con una latenza di 15 – 30 giorni e con i rientri delle persone da paesi con condizioni epidemiologiche a rischio (CONTAGIO FRA GIOVANI)
- La seconda impennata si è verificata in base a 3 cause
 - Infezioni intra familiari o in comunità
 - Aumento dell'età dei contagiati (salto generazionale)
 - Apertura delle scuole (latenza di 15 – 20 giorni)
- L'aumento dei contagiati al di fuori di restrizioni determina un numero maggiore di contatti con difficoltà di tracciamento.