

Regione Umbria

EMERGENZA COVID-19

AGGIORNAMENTI SULL'ANDAMENTO DELL'EPIDEMIA

Conferenza stampa

22 Aprile 2021

Assessorato Salute e Politiche Sociali
Direzione Regionale Salute e Welfare

Regioni	Dosi		%
	somministrate	consegnate	
Veneto	1.383.580	1.605.200	86,2
Marche	453.425	527.760	85,9
Puglia	1.059.650	1.234.635	85,8
Molise	98.686	115.135	85,7
Emilia-Romagna	1.354.591	1.590.300	85,2
Umbria	250.202	293.805	85,2
Piemonte	1.295.666	1.530.000	84,7
Liguria	493.575	584.740	84,4
Campania	1.395.251	1.677.415	83,2
Toscana	1.060.317	1.276.600	83,1
Friuli-Venezia Giulia	357.484	430.675	83
Lazio	1.599.703	1.939.320	82,5
P.A. Bolzano	162.015	196.425	82,5
P.A. Trento	146.609	177.740	82,5
Valle d'Aosta	36.827	44.900	82
Sardegna	423.162	516.700	81,9
Abruzzo	358.603	445.570	80,5
Lombardia	2.593.998	3.222.440	80,5
Sicilia	1.178.966	1.518.295	77,7
Basilicata	143.643	185.415	77,5
Calabria	425.319	587.170	72,4
Totale	16.271.272	19.700.240	82,6%

al 22 aprile 2021 ore 10.00



① Distribuzione somministrazioni rispetto alle consegne

 16.271.272
Totale somministrazioni

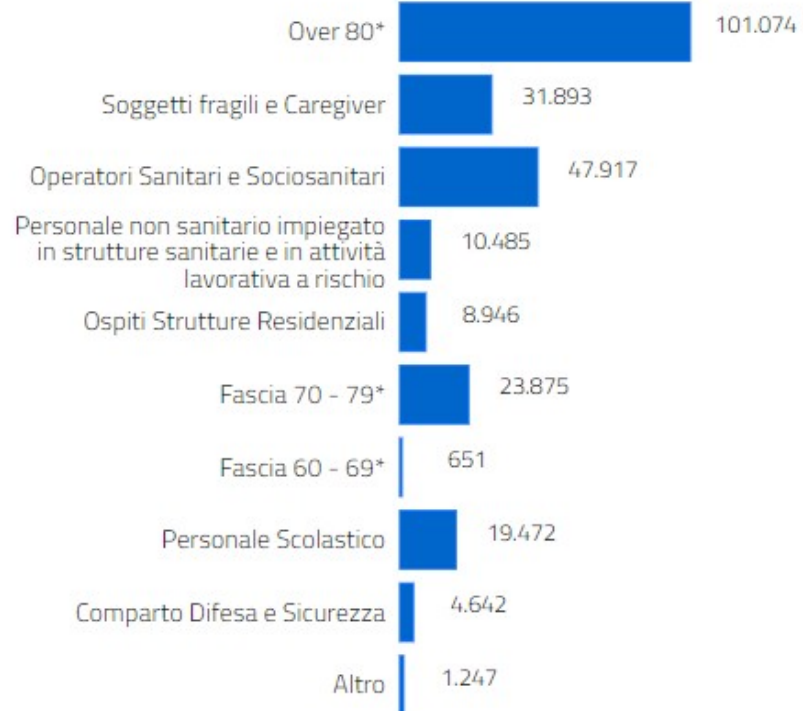


Somministrazioni per categoria

al 22 aprile 2021 ore 10.00

Totale
somministrazioni

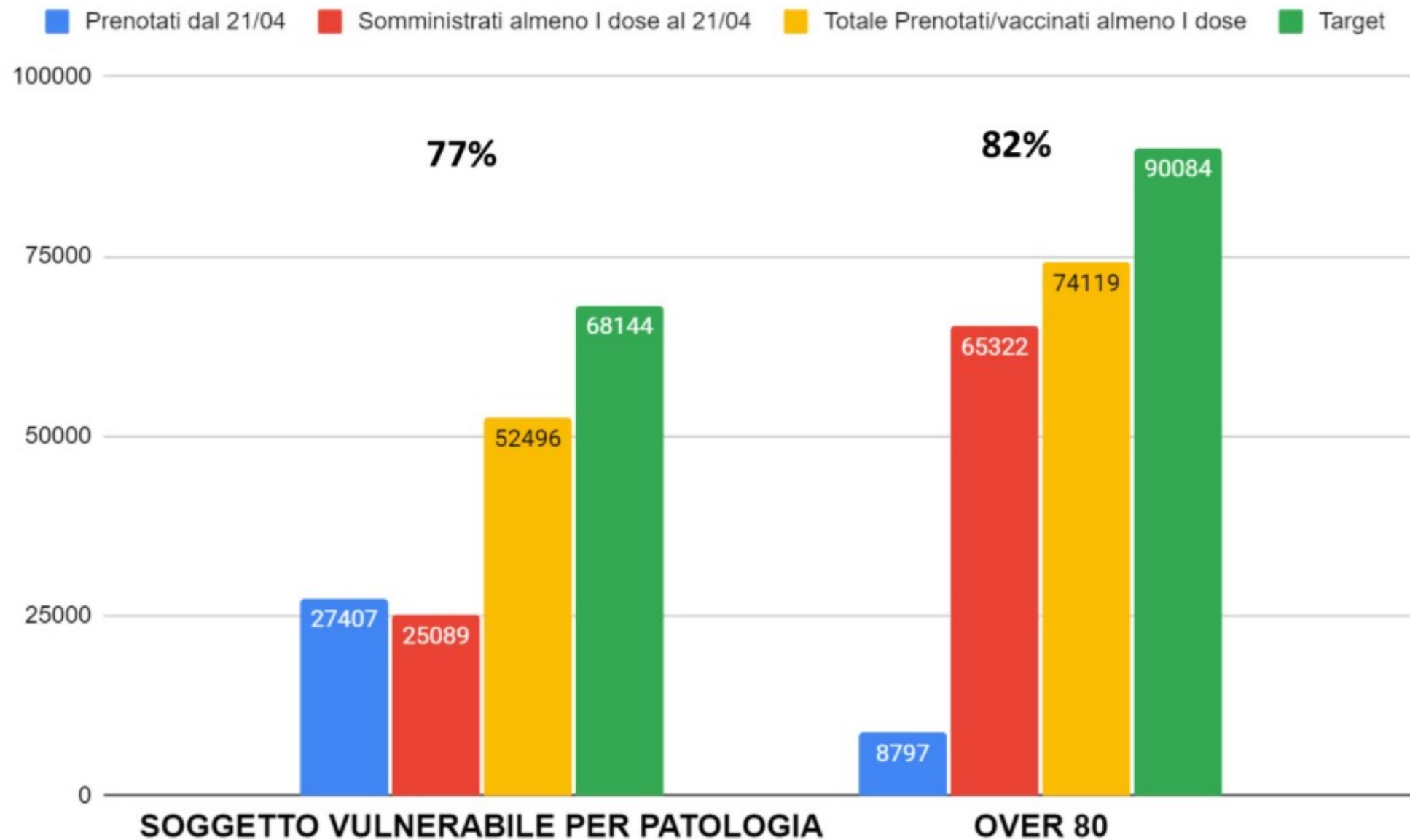
250.202



*non considerato in categorie prioritarie



VACCINAZIONI ESTREMAMENTE VULNERABILI E OVER 80





SOMMINISTRAZIONI VACCINO PER FASCE D'ETÀ

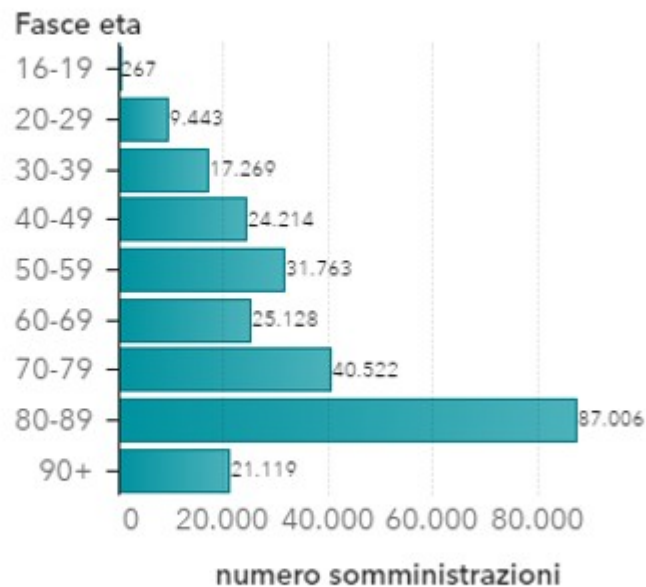
AL 21 APRILE 2021

numero somministrazioni per Categoria

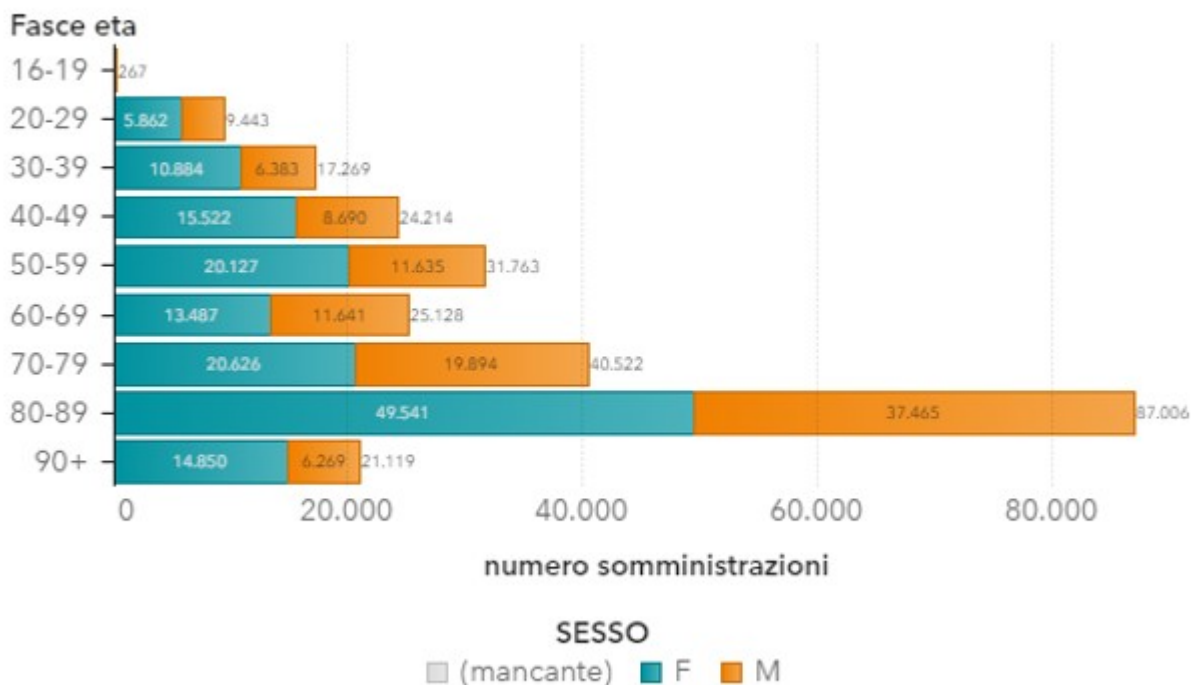


SESSO

numero somministrazioni per Categoria



numero somministrazioni per Categoria raggruppato per SESSO



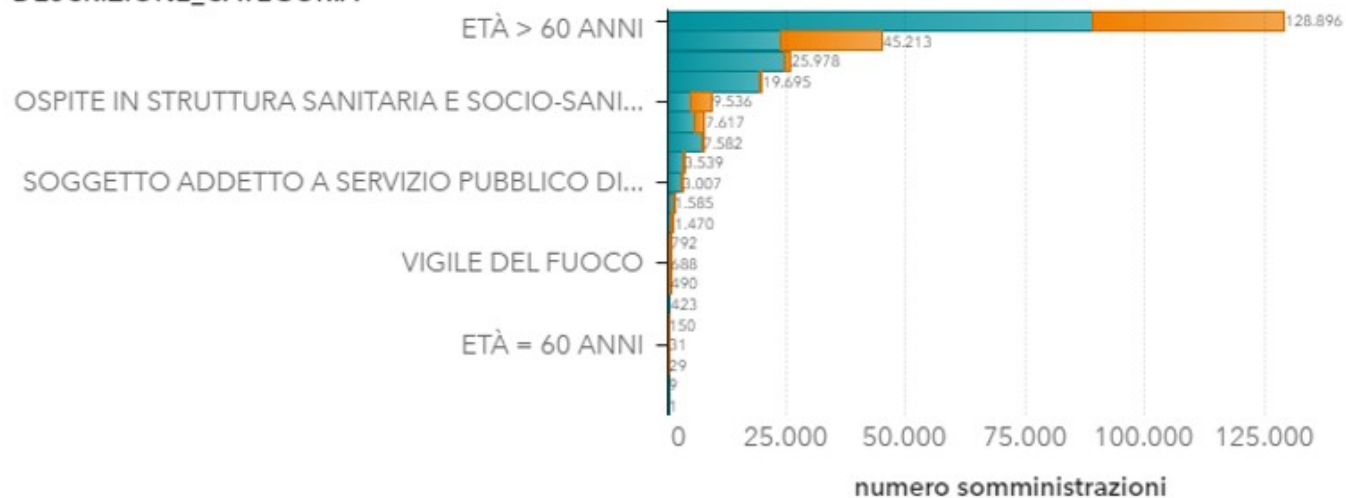


SOMMINISTRAZIONI VACCINO PER FORNITORE

AL 21 APRILE 2021

somministrazioni per categoria

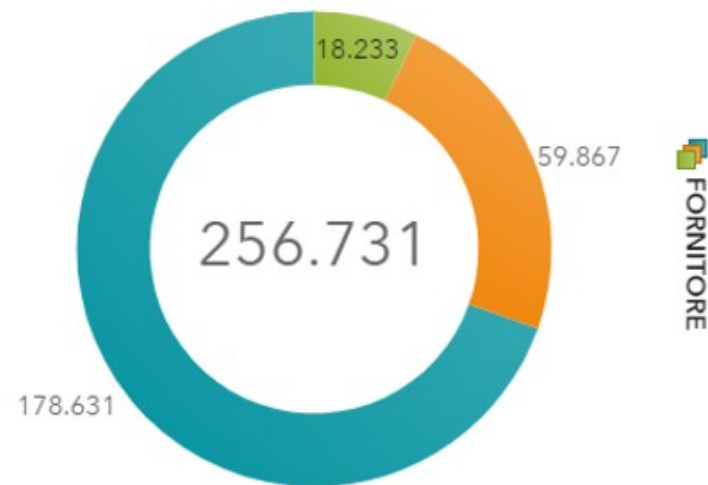
DESCRIZIONE_CATEGORIA



numero somministrazioni per FORNITORE

numero somministrazioni

dose
■ dose 1
■ dose 2



■ PFIZER

■ ASTRAZENECA

■ MODERNA

VACCINE DAY REGIONE UMBRIA

DOMENICA 25 APRILE 2021

- ✓ Vengono anticipati 5000 ultraottantenni già prenotati per maggio e giugno
- ✓ Verrà loro somministrato il vaccino Moderna
- ✓ Gli appuntamenti verranno dati nel Distretto Sanitario di residenza



SOGGETTI POSITIVIZZATI DOPO LA VACCINAZIONE

AL 21 APRILE 2021

POSITIVO_DOPO_I_DOSE

POSITIVO_DOPO_II_DOSE

Soggetti positivizzati dopo Prima dose

Soggetti positivizzati dopo Seconda dose

POSITIVO_DOPO_I_DOSE ▲	Totale	SI			POSITIVO_DOPO_II_DOSE ▲	Totale	SI		
giorni tamp pos. da vaccino ▲		07-	08-14	15+	giorni tamp pos. da vaccino ▲		07-	08-14	15+
AZIENDA_VACCINANTE ▲	numero soggetti	numero soggetti	numero soggetti	numero sogg	AZIENDA_VACCINANTE ▲	numero soggetti	numero soggetti	numero soggetti	numero sogg
Totale	597	151	200		Totale	244	85	54	1
AZIENDA OSPEDALIERA DI PERUGIA >	120	38	42		AZIENDA OSPEDALIERA DI PERUGIA >	40	14	7	
AZIENDA OSPEDALIERA DI TERNI >	25	12	9		AZIENDA OSPEDALIERA DI TERNI >	16	3	3	
AZIENDA USL UMBRIA 1 >	272	66	91		AZIENDA USL UMBRIA 1 >	101	47	23	
AZIENDA USL UMBRIA 2 >	180	35	58		AZIENDA USL UMBRIA 2 >	87	21	21	

SOGGETTI POSITIVIZZATI DOPO VACCINAZIONE

POSITIVO_DOPO_I_DOSE

POSITIVO_DOPO_II_DOSE

Soggetti positivizzati dopo Prima dose

Soggetti positivizzati dopo Seconda dose

POSITIVO_DOPO_I_DOSE ▲	Totale	SI			POSITIVO_DOPO_II_DOSE ▲	Totale	SI		
giorni tamp pos. da vaccino ▲		07-	08-14	15+	giorni tamp pos. da vaccino ▲		07-	08-14	15+
AZIENDA_VACCINANTE ▲	numero soggetti	numero soggetti	numero soggetti	numero soggetti	AZIENDA_VACCINANTE ▲	numero soggetti	numero soggetti	numero soggetti	numero soggetti
Totale	559	148	190	221	Totale	233	84	52	97
AZIENDA OSPEDALIERA DI PERUGIA >	119	38	42	39	AZIENDA OSPEDALIERA DI PERUGIA >	40	14	7	19
AZIENDA OSPEDALIERA DI TERNI >	24	11	9	4	AZIENDA OSPEDALIERA DI TERNI >	16	3	3	10
AZIENDA USL UMBRIA 1 >	249	65	83	101	AZIENDA USL UMBRIA 1 >	94	46	22	26
AZIENDA USL UMBRIA 2 >	167	34	56	77	AZIENDA USL UMBRIA 2 >	83	21	20	42

Dati aggiornati al 13 Aprile

Contagi nelle strutture residenziali e semiresidenziali

Contagi tra gli operatori sanitari

Monitoraggio settimanale

Categorie	Attualmente positivi		Guariti	
	21-04-2021	Variazione settimanale	21-04-2021	Variazione settimanale
TOTALE OPERATORI	140	+13	1260	+28
INFERMIERI	51	+9	508	+15
MEDICI CONVENZIONATI	22	+1	152	0
MEDICI DIPENDENTI	21	+3	174	+5
OPERATORI SOCIO-SANITARI	9	-3	83	0