

Regione Umbria

EMERGENZA COVID-19

AGGIORNAMENTI SULL'ANDAMENTO DELL'EPIDEMIA

Conferenza stampa

14 maggio 2021

Luca Coletto, Assessore Salute e Politiche Sociali

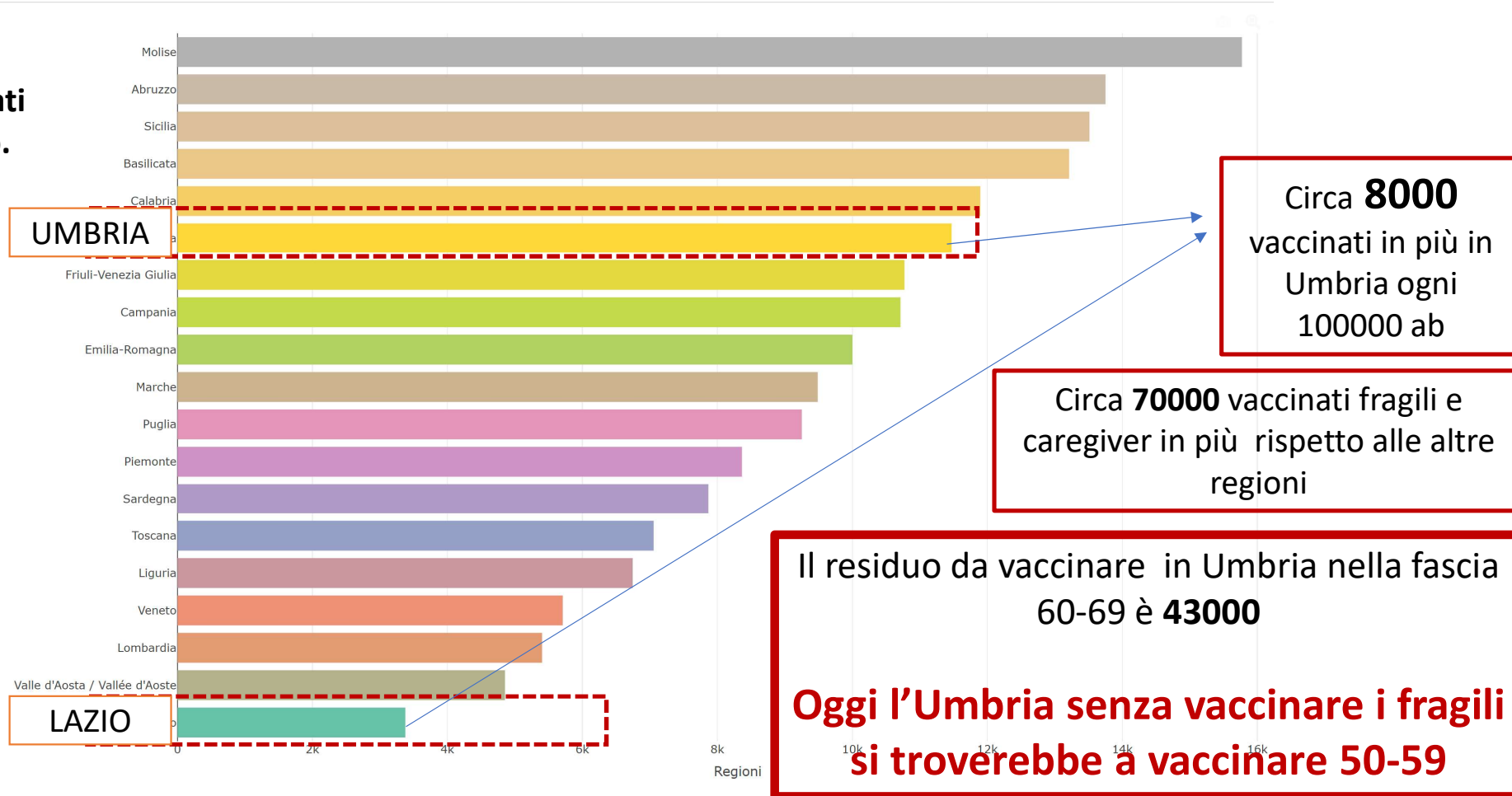
Massimo Braganti, Direttore Regionale Salute e Welfare

Massimo D'Angelo, Commissario Straordinario Emergenza Coronavirus

CONFRONTO TRA REGIONI SU VACCINAZIONI DEI FRAGILI E CAREGIVER

Soggetti fragili e Caregiver

Dati normalizzati
ogni 100000 ab.

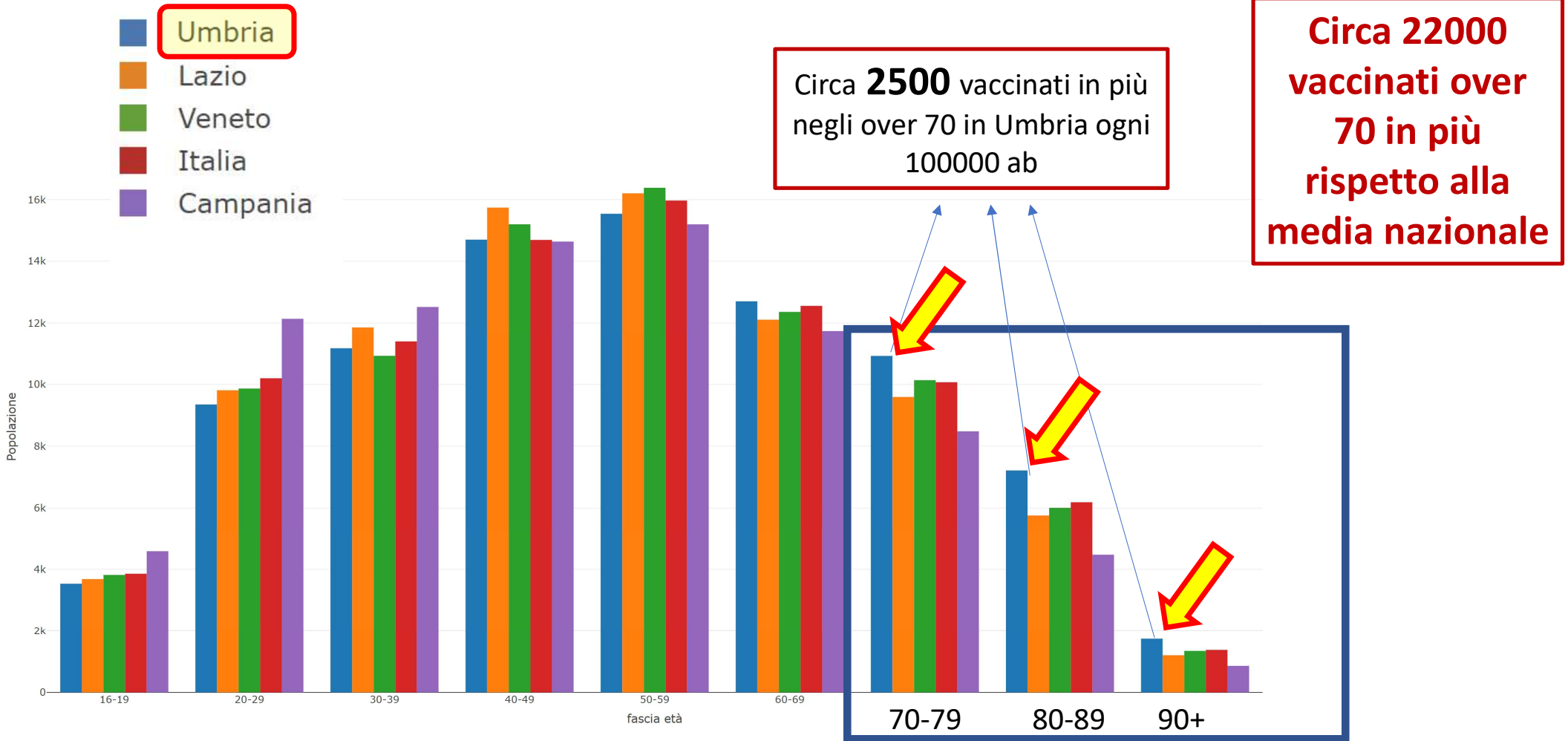


I dati visualizzati sono disponibili all'indirizzo <https://github.com/italia/covid19-opendata-vaccini>



Regione Umbria

CONFRONTO TRA REGIONI SU VACCINAZIONI E POPOLAZIONE



I dati visualizzati sono disponibili all'indirizzo <https://github.com/italia/covid19-opendata-vaccini>

CONFRONTO TRA REGIONI SU VACCINAZIONI E POPOLAZIONE



Fragili e caregiver messi in priorità come da piano nazionale



22000 over 70 in più rispetto media nazionale



Senza questi due elementi oggi l'Umbria avrebbe concluso la fascia 60-69 e concluso gran parte dei 50-59 avviandosi ad aprire i 40-49



Regione Umbria

MONITORAGGIO PIANO VACCINAZIONI ANTI COVID 19

A cura di AGENAS e del Laboratorio Management e Sanità - Scuola Superiore Sant'Anna (Pisa)

Ultimo aggiornamento: 10 Maggio 2021

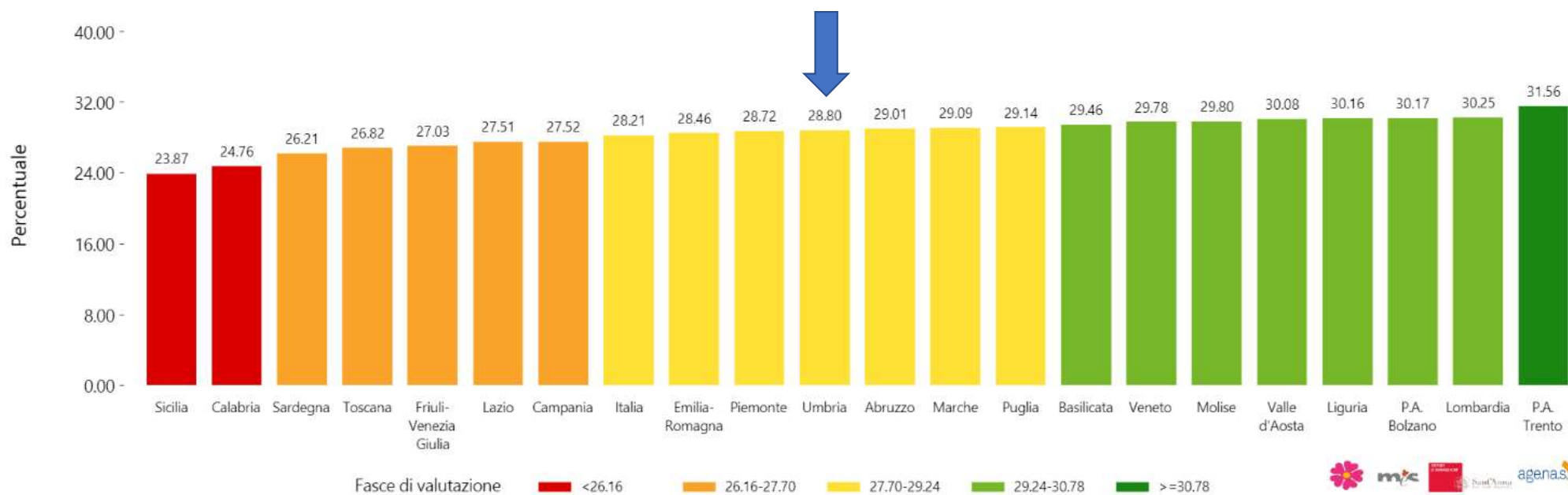




Indicatori - Generale

% popolazione con almeno 1 dose

Fonti: Protezione Civile, Aggiornamento 10 Maggio 2021 ore 10.00; per il denominatore viene utilizzata la popolazione ISTAT al 1-1-2020, <http://demo.istat.it>

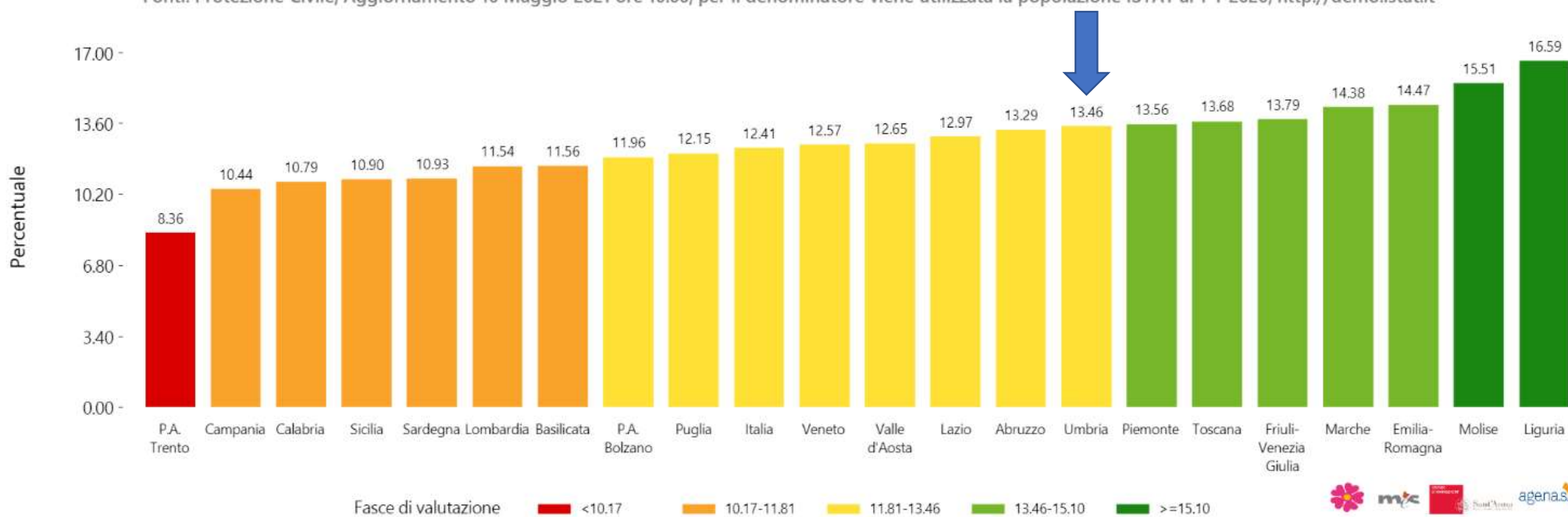




Indicatori - Generale

% popolazione vaccinata Ciclo Completo

Fonti: Protezione Civile, Aggiornamento 10 Maggio 2021 ore 10.00; per il denominatore viene utilizzata la popolazione ISTAT al 1-1-2020, <http://demo.istat.it>

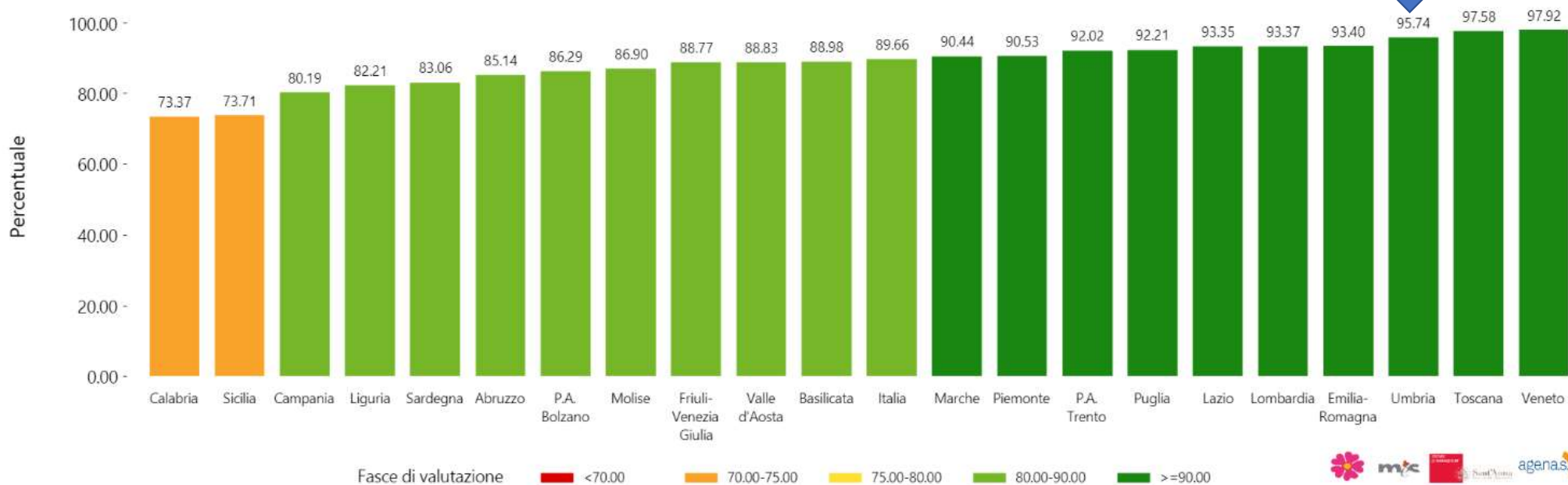




Indicatori - Over 80

% popolazione over 80 vaccinata con almeno 1 dose

Fonti: Protezione Civile, Aggiornamento 10 Maggio 2021 ore 10.00; per il denominatore viene utilizzata la popolazione ISTAT al 1-1-2020, <http://demo.istat.it>

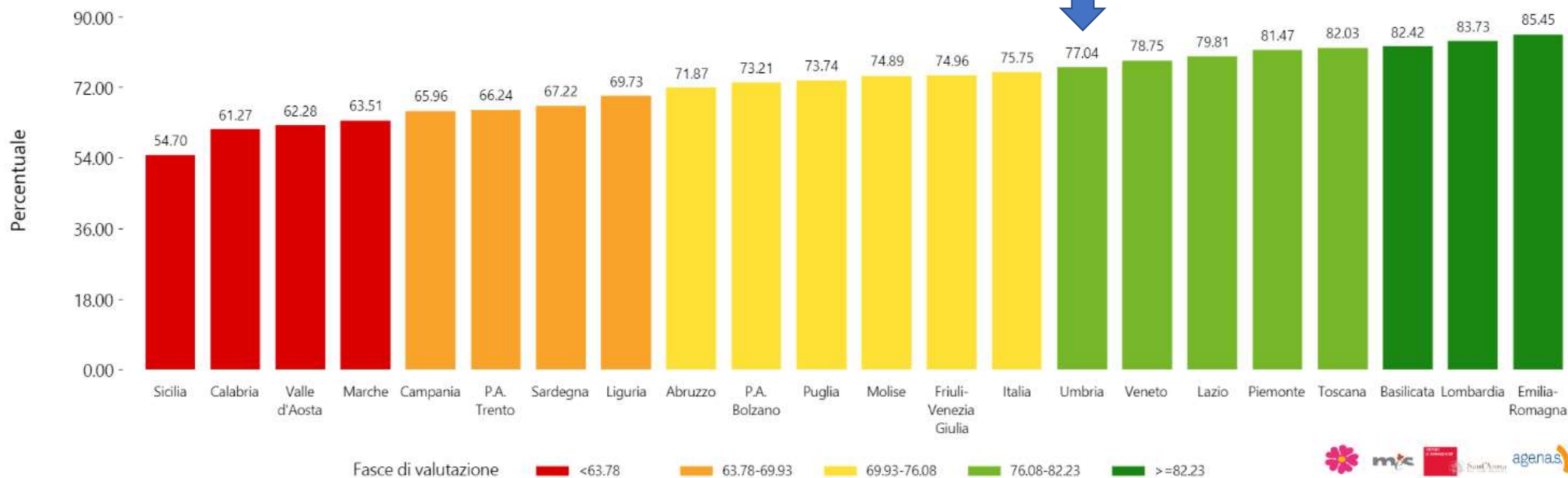




Indicatori - Over 80

% popolazione over 80 vaccinata Ciclo Completo

Fonti: Protezione Civile, Aggiornamento 10 Maggio 2021 ore 10.00; per il denominatore viene utilizzata la popolazione ISTAT al 1-1-2020, <http://demo.istat.it>

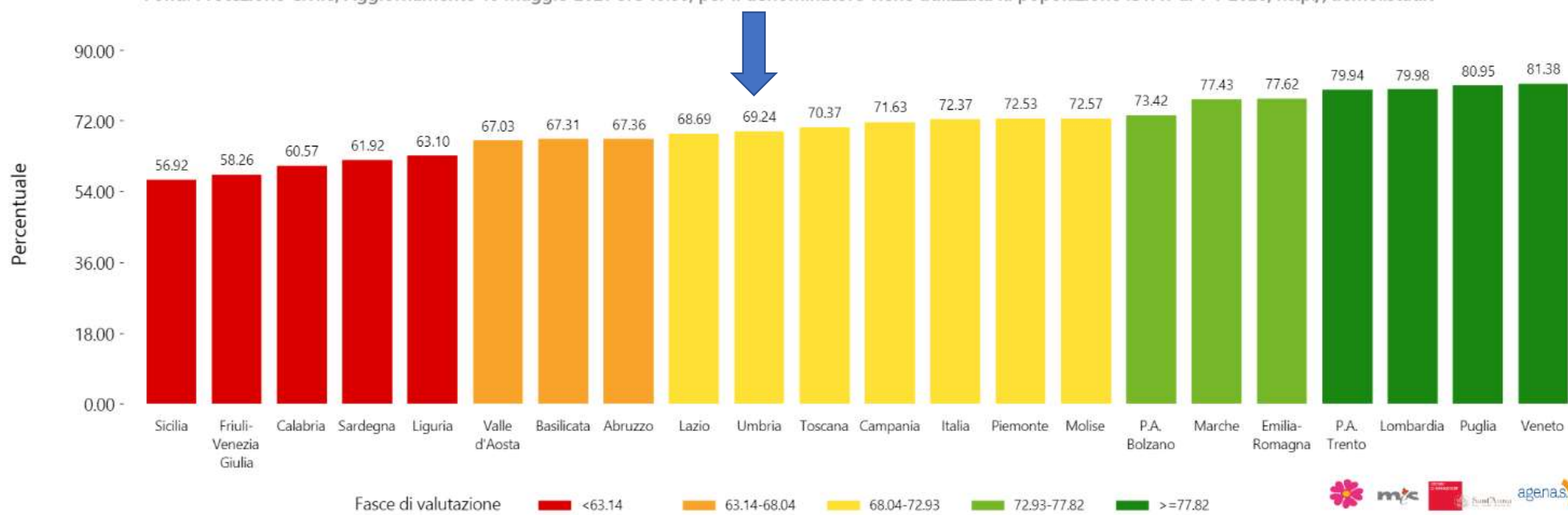




Indicatori - 70-79

% popolazione 70-79 vaccinata con almeno 1 dose

Fonti: Protezione Civile, Aggiornamento 10 Maggio 2021 ore 10.00; per il denominatore viene utilizzata la popolazione ISTAT al 1-1-2020, <http://demo.istat.it>

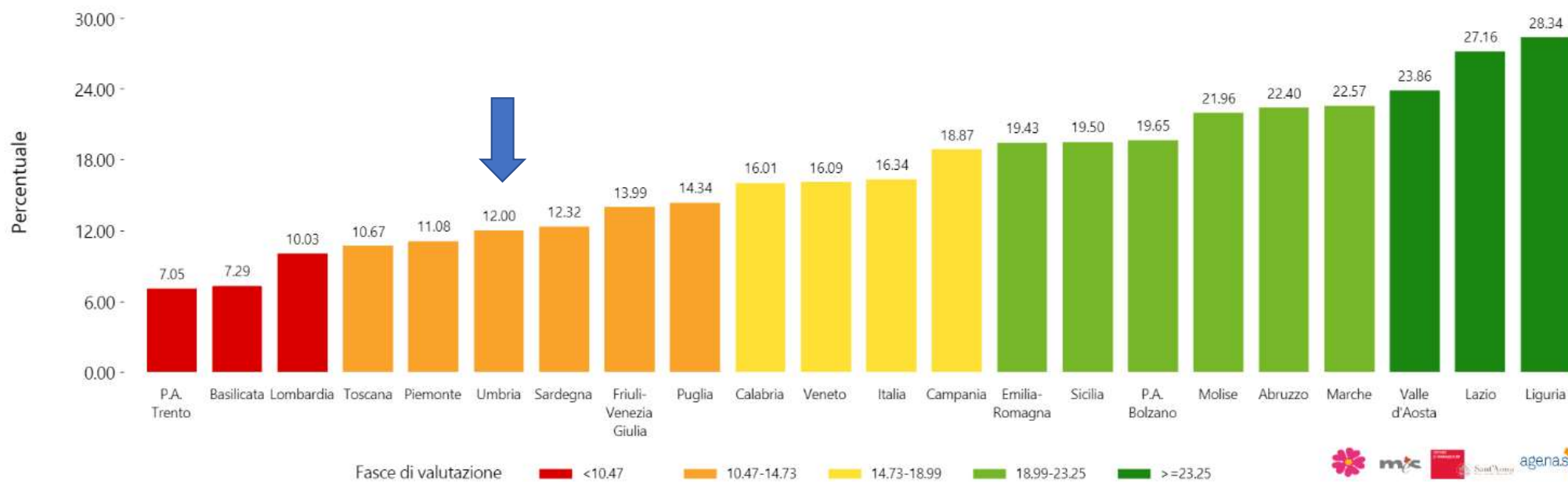




Indicatori - 70-79

% popolazione 70-79 vaccinata Ciclo Completo

Fonti: Protezione Civile, Aggiornamento 10 Maggio 2021 ore 10.00; per il denominatore viene utilizzata la popolazione ISTAT al 1-1-2020, <http://demo.istat.it>





Indicatori - 60-69

% popolazione 60-69 vaccinata con almeno 1 dose

Fonti: Protezione Civile, Aggiornamento 10 Maggio 2021 ore 10.00; per il denominatore viene utilizzata la popolazione ISTAT al 1-1-2020, <http://demo.istat.it>

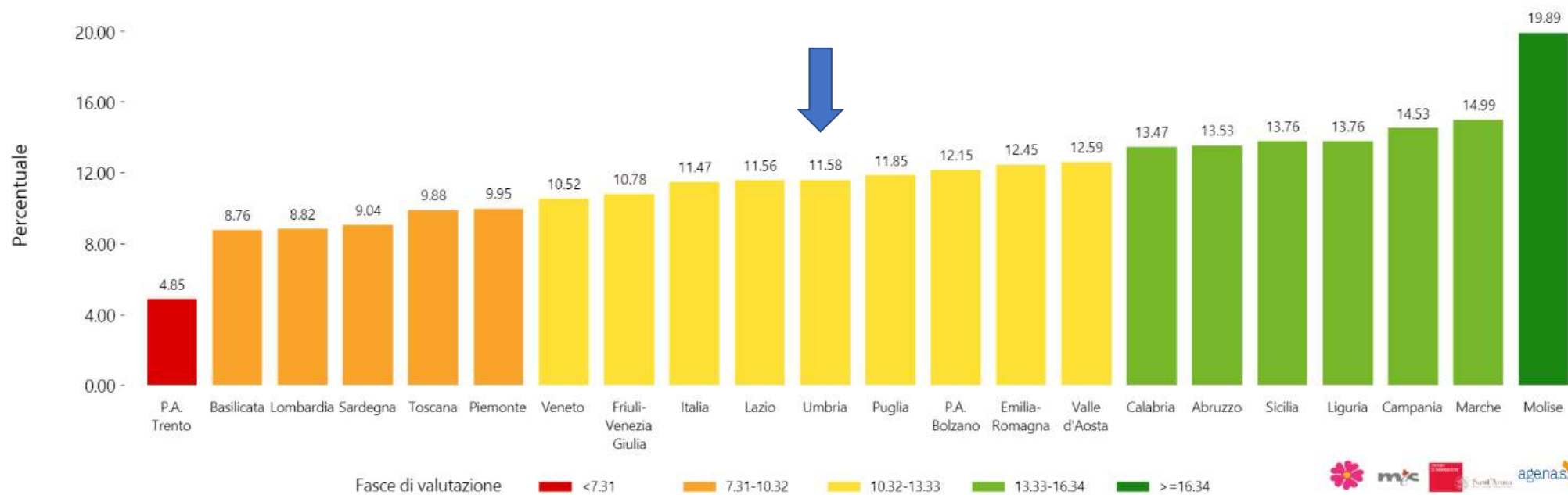




Indicatori - 60-69

% popolazione 60-69 vaccinata Ciclo Completo

Fonti: Protezione Civile, Aggiornamento 10 Maggio 2021 ore 10.00; per il denominatore viene utilizzata la popolazione ISTAT al 1-1-2020, <http://demo.istat.it>

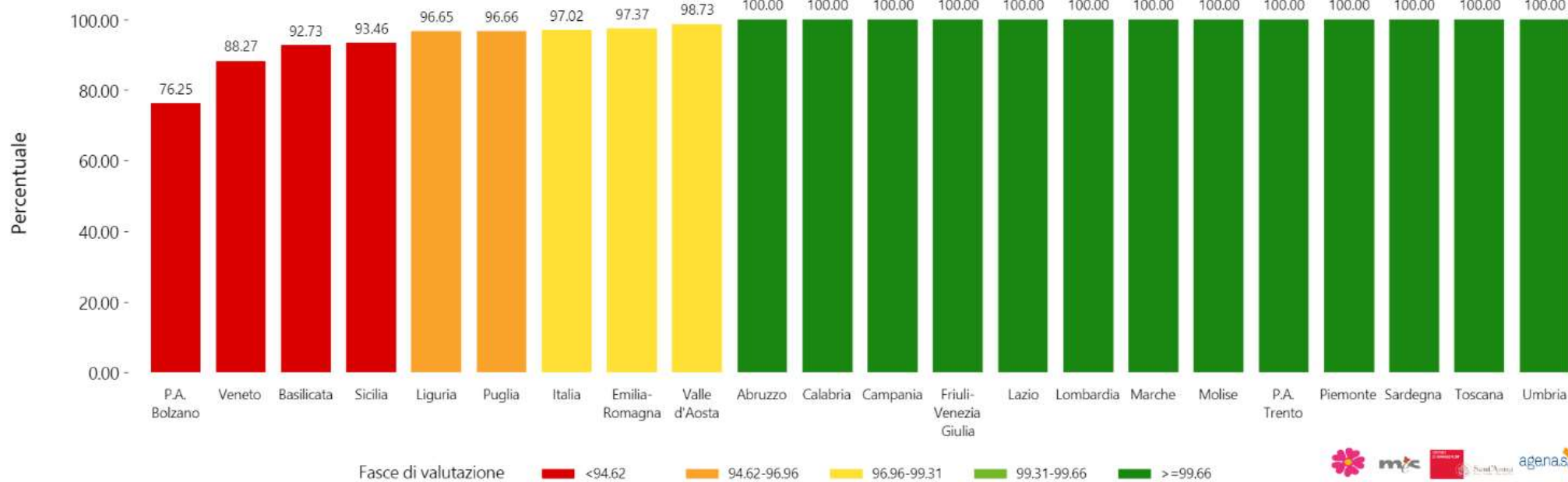




Indicatori - RSA

% ospiti RSA vaccinati con almeno 1 dose

Fonte: Presidenza del Consiglio dei Ministri, Report Settimanale (aggiornamento 7 Maggio 2021 ore 17.00)





Indicatori - RSA

% ospiti RSA vaccinati Ciclo Completo

Fonte: Presidenza del Consiglio dei Ministri, Report Settimanale (aggiornamento 7 Maggio 2021 ore 17.00)



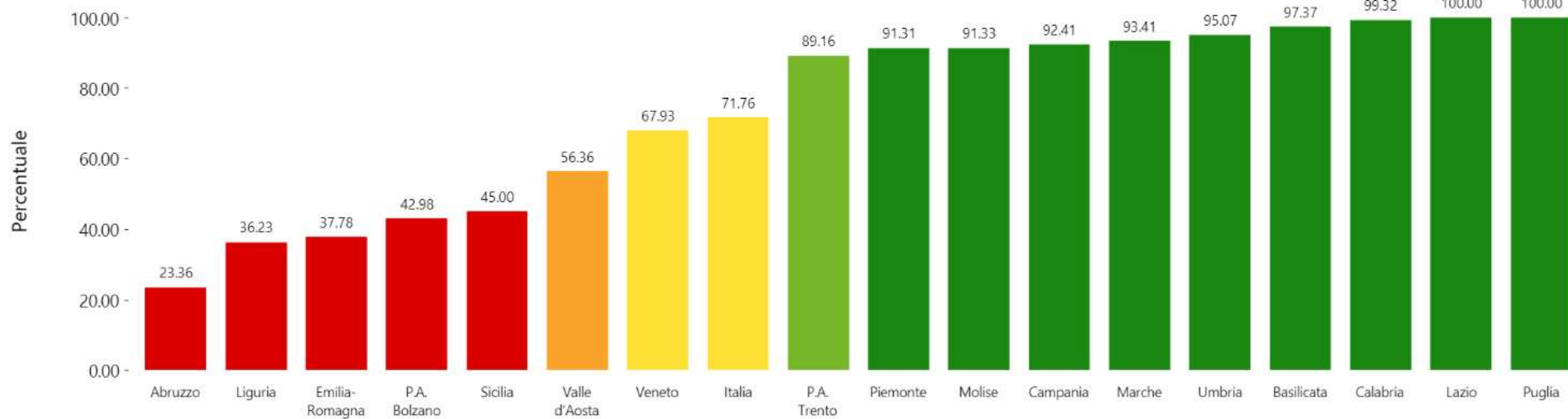


Regione Umbria

Indicatori - RSA

% operatori RSA vaccinati con almeno 1 dose

Fonte: Elaborazione AGENAS del 15 Aprile 2021



Fasce di valutazione

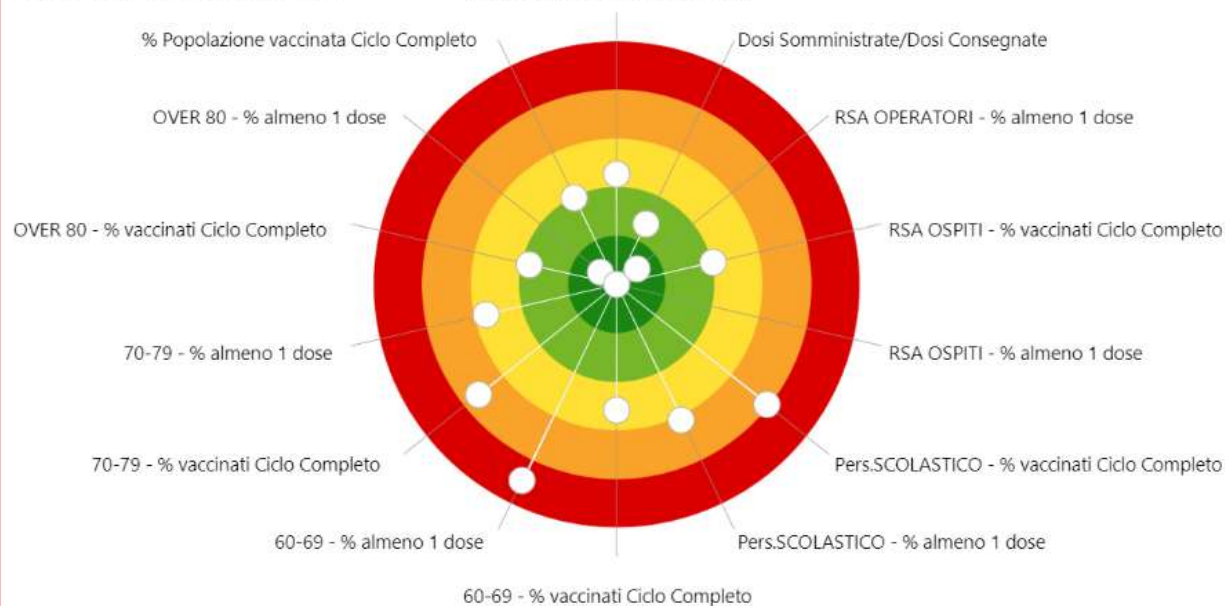




Monitoraggio Piano Vaccinazioni anti COVID 19 - Regione Umbria

Aggiornamento: 10 Maggio 2021

% Popolazione con almeno 1 dose



Nota: nel Bersaglio ad ogni indicatore è attribuita una valutazione che varia da 0 (rosso) a 5 (verde scuro), ottenuta attraverso il confronto del valore degli indicatori con le fasce di valutazione

Indicatore	% Italia	% Regione
Dosi Somministrate/Dosi Consegnate*	87.82%	90.24% ▲
% popolazione con almeno 1 dose*	28.21%	28.80% ▲
% popolazione vaccinata Ciclo Completo*	12.41%	13.46% ▲
% popolazione over 80 vaccinata con almeno 1 dose*	89.66%	95.74% ▲
% popolazione over 80 vaccinata Ciclo Completo*	75.75%	77.04% ▲
% popolazione 70-79 vaccinata con almeno 1 dose*	72.37%	69.24% ▼
% popolazione 70-79 vaccinata Ciclo Completo*	16.34%	12.00% ▼
% popolazione 60-69 vaccinata con almeno 1 dose*	46.96%	28.61% ▼
% popolazione 60-69 vaccinata Ciclo Completo*	11.47%	11.58% ▲
% personale scolastico vaccinato con almeno 1 dose**	75.90%	68.60% ▼
% personale scolastico vaccinato Ciclo Completo**	5.06%	1.67% ▼
% ospiti RSA vaccinati con almeno 1 dose**	97.02%	100.00% ▲
% ospiti RSA vaccinati Ciclo Completo**	81.05%	83.34% ▲
% operatori RSA vaccinati con almeno 1 dose***	71.76%	95.07% ▲

* Fonte: Protezione Civile, <https://github.com/italia/covid19-opendata-vaccini>

** Fonte: Presidenza del Consiglio dei Ministri, Report Settimanale (aggiornamento 10 Maggio 2021)
https://www.governo.it/sites/governo.it/files/210430_ReportSettimanaleCompleto.pdf

*** Rilevazione AGENAS, 15 Aprile 2021



PREVISIONE APPROVVIGIONAMENTI VACCINI

REGIONE UMBRIA: Programma <i>Previsione</i> arrivi vaccini al 14 maggio														
	16-mag	18-mag	20-mag	22-mag	25-mag	27-mag	01-giu	03-giu	05-giu	08-giu	15-giu	22-giu	29-giu	totale dosi
Pfizer			29.250			29.250		45.630						104.130
Moderna		5.100			5.100		5.100			5.000	5.000	5.300	5.600	36.200
Astra Zeneca	14.100		4.100		5.100		23.300							46.600
Johnson & Johnson	2.200			2.950		6.300			5.200					16.650
													TOTALE ARRIVI	203580
Le date indicate fanno riferimento ai giorni in cui i vaccini saranno disponibili per le somministrazioni all'utenza														
		DOSI confermate tramite Mail alla SC Nazionale con relativa distribuzione ai 2 Hub Regionali					DOSI da CONFERMARE							

Contagi nelle strutture residenziali e semiresidenziali

CATEGORIE	12-05-2021	VARIAZIONE SETTIMANALE
TOTALE ATTUALMENTE POSITIVI	20	-3
OSPITI ATTUALMENTE POSITIVI	19	-2
OPERATORI ATTUALMENTE POSITIVI	1	-1
OSPITI GUARITI	895	+18
OPERATORI GUARITI	595	+1
RICOVERATI	8	0
DECESSI	157	0

Contagi tra gli operatori sanitari

Monitoraggio settimanale

Categorie	Attualmente positivi			Guariti		
	12-05-2021	Variazione settimanale	Variazione mensile	12-05-2021	Variazione settimanale	Variazione mensile
TOTALE OPERATORI	159	+7	+46	1265	+1	+33
INFERMIERI	57	+3	+21	508	0	+16
MEDICI CONVENZIONATI	24	+2	+5	152	0	0
MEDICI DIPENDENTI	24	+1	+9	176	+1	+7
OPERATORI SOCIO-SANITARI	9	0	-2	85	0	+3

Soggetti positivi dopo vaccinazione

Aggiornamento al 12 maggio 2021

POSITIVO_DOPO_I_DOSE

POSITIVO_DOPO_II_DOSE

Soggetti positizzati dopo Prima dose

Soggetti positizzati dopo Seconda dose

POSITIVO_DOPO_I_DOSE ▲ giorni tamp pos. da vaccino ▲	Totale	SI		
		07-	08-14	15+
AZIENDA_VACCINANTE ▲	numero soggetti	numero soggetti	numero soggetti	numero soggetti
Totale	786	180	254	352
A.O. di Perugia >	122	38	43	41
A.O. di Terni >	30	12	10	8
USL Umbria 1 >	359	79	112	168
USL Umbria 2 >	275	51	89	135

POSITIVO_DOPO_II_DOSE ▲ giorni tamp pos. da vaccino ▲	Totale	SI		
		07-	08-14	15+
AZIENDA_VACCINANTE ▲	numero soggetti	numero soggetti	numero soggetti	numero soggetti
Totale	312	99	59	154
A.O. di Perugia >	46	14	7	25
A.O. di Terni >	23	5	4	14
USL Umbria 1 >	128	54	26	48
USL Umbria 2 >	115	26	22	67

Variazione mensile +227 (41%)

Variazione mensile +79 (34%)