

Regione Umbria

EMERGENZA COVID-19

AGGIORNAMENTI SULL'ANDAMENTO DELL'EPIDEMIA

3 giugno 2021

Umbria al 4° posto (92,5%) nel rapporto tra dosi somministrate e dosi consegnate

Regioni	↑↓	Dosi somministrate	↑↓	Dosi consegnate	↑↓	%	↑↓	ⓘ
Marche		944.842		1.010.220		93,5		
Lombardia		6.282.122		6.749.410		93,1		
Puglia		2.474.965		2.657.035		93,1		
Umbria		545.423		589.345		92,5		
Liguria		996.017		1.078.750		92,3		
Abruzzo		825.662		895.930		92,2		
Basilicata		344.433		376.785		91,4		
Emilia-Romagna		2.748.089		3.006.920		91,4		
Campania		3.499.882		3.842.375		91,1		
Veneto		2.929.142		3.217.960		91		
Molise		199.164		219.015		90,9		
Toscana		2.230.259		2.453.740		90,9		
Piemonte		2.621.274		2.926.240		89,6		



ⓘ Distribuzione somministrazioni rispetto alle consegne

COVID-19 dati sui VACCINI della Regione Umbria

COVID-19 Regione Umbria - DASHBOARD VACCINI v.1 BETA

4/6/2021, 8:00

data osservazione fenom...

381.319

vaccinati con 1° dose

↑ 2.4% • era 372.527 l'ultimo giorno

179.630

vaccinati con ciclo compl...

↑ 0.15% • era 179.367 l'ultimo giorno

547.253

dosi somministr...

↑ 1.7%
• era 538.203 l'ultimo giorno

589.345

dosi consegnate

↑ 0.73%
• era 585.045 l'ultimo giorno



Regione Umbria

Va

Umbria al 5° posto

somministrate e popolazione

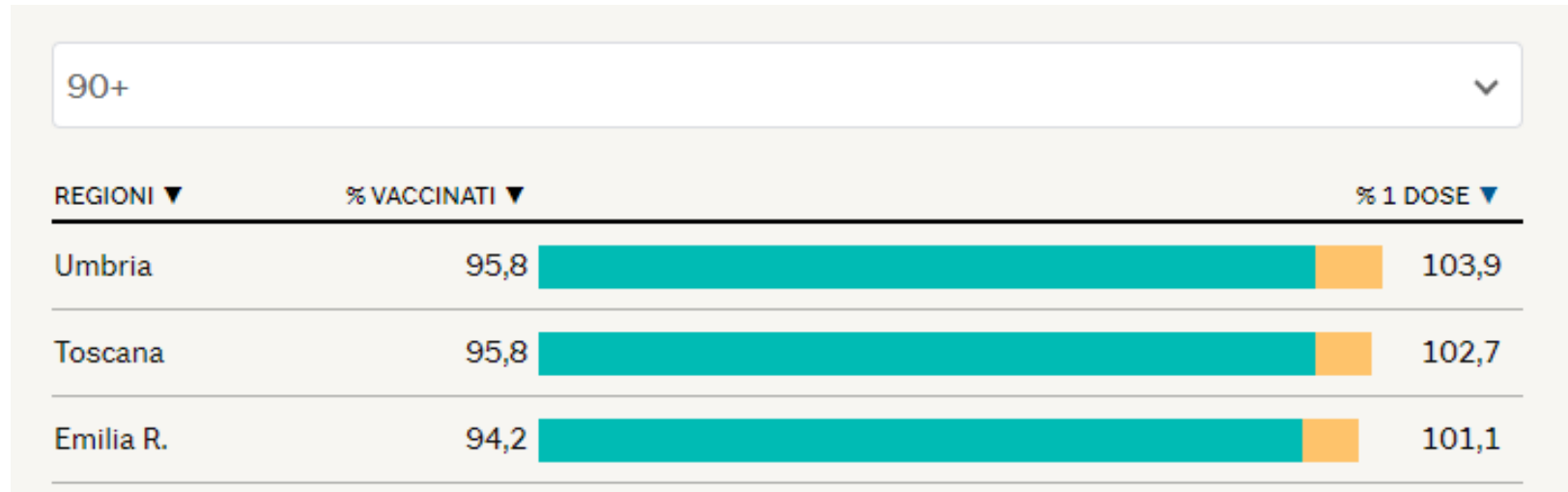
62.680 somministrazioni ogni
100.00 abitanti

Fonte: Lab Sole24Ore
03 giugno 2021

REGIONI ▼	DOSI CONSEGNATE ▼	DOSI SOMMIN. ▼	% DOSI SOMMIN. ▼	PERSONE VACCINATE* ▼	DOSI OGNI 100MILA AB. ▼
ITALIA	40.122.659	36.392.761	90.7	12.562.464	61019,2
Molise	219.015	199.164	90.9	60.669	66.274,0
Liguria	1.078.750	996.017	92.3	362.073	65.320,0
Abruzzo	895.930	825.662	92.2	290.406	63.809,9
Friuli Venezia Giulia	864.985	768.168	88.8	252.070	63.684,1
Umbria	589.345	545.423	92.5	179.197	62.680,4
Lombardia	6.749.410	6.282.122	93.1	2.248.032	62.648,3
Puglia	2.657.035	2.474.965	93.1	840.090	62.605,0
Marche	1.010.220	944.842	93.5	328.371	62.461,8
Basilicata	376.785	344.433	91.4	131.912	62.255,9
Valle d'Aosta	87.240	77.711	89.1	27.072	62.151,9
PO Bolzano	371.075	330.127	89.0	100.678	61.978,9
Emilia-Romagna	3.006.920	2.748.089	91.4	1.011.488	61.559,5
Campania	3.842.375	3.499.882	91.1	1.146.515	61.270,9
Lazio	4.000.602	3.524.968	88.1	1.129.963	61.243,1
Piemonte	2.926.240	2.621.274	89.6	938.984	60.801,3
Toscana	2.453.740	2.230.259	90.9	780.417	60.398,8
Veneto	3.217.960	2.929.142	91.0	988.976	60.034,1
Sardegna	1.117.320	942.294	84.3	274.330	58.468,7
Calabria	1.235.820	1.095.095	88.6	385.442	57.815,8
PO Trento	348.770	309.007	88.6	88.698	56.654,4
Sicilia	3.073.122	2.704.117	88.0	997.081	55.465,8

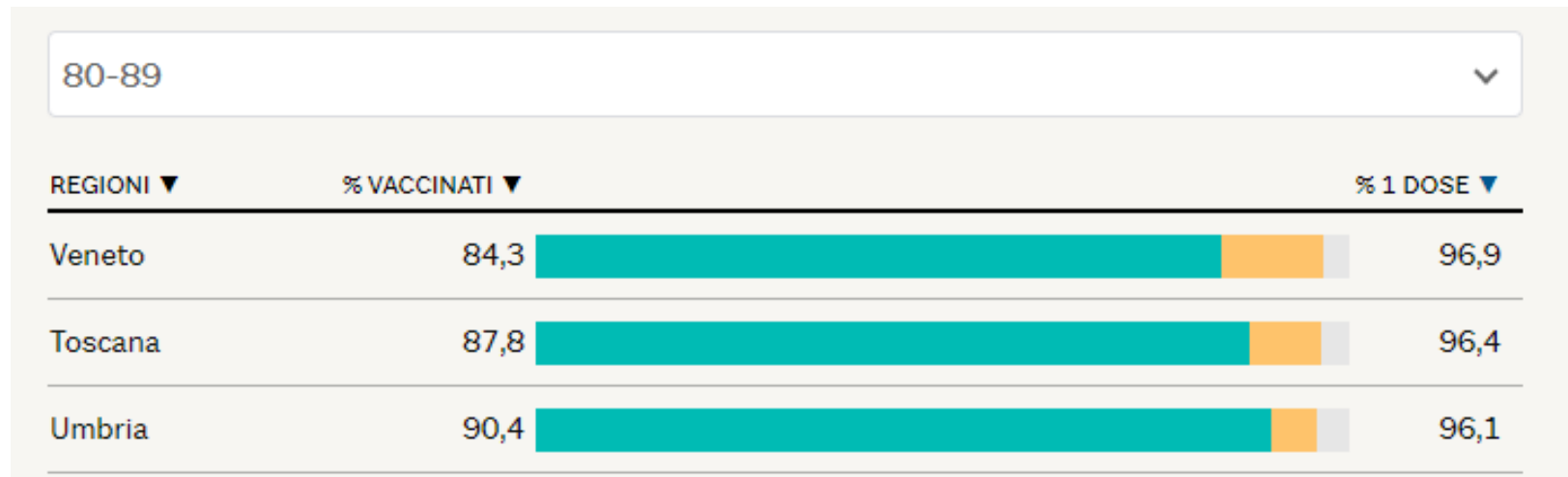
**Novantenni:
Umbria al 1° posto**

**95,8% ciclo completo
103,9% con 1 dose**



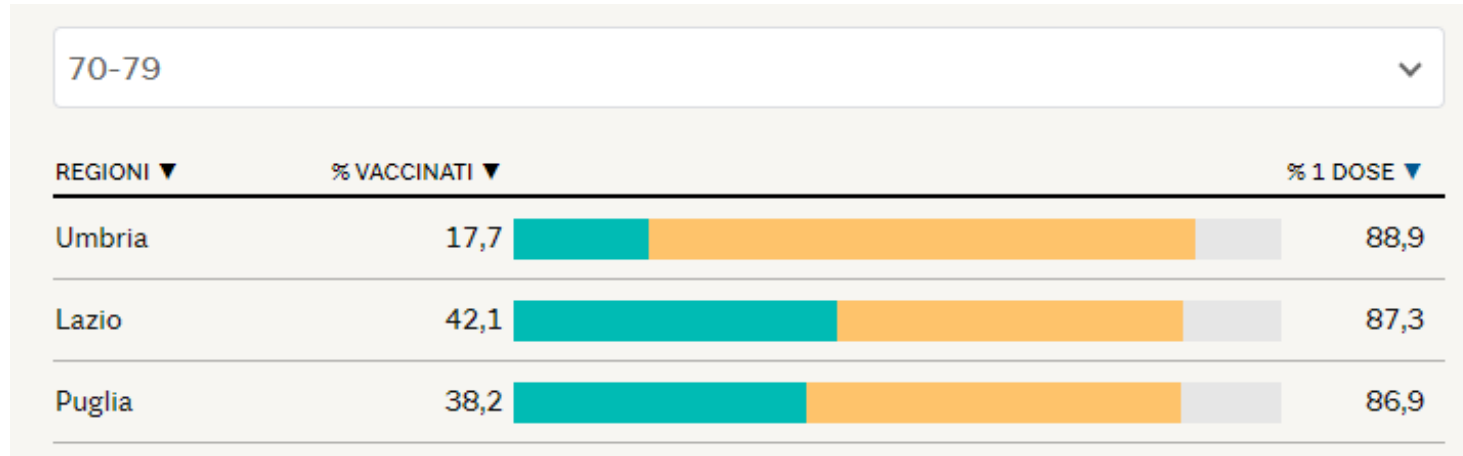
**Ottantenni:
Umbria al 3° posto**

**90,4% ciclo completo
96,1% 1 dose**



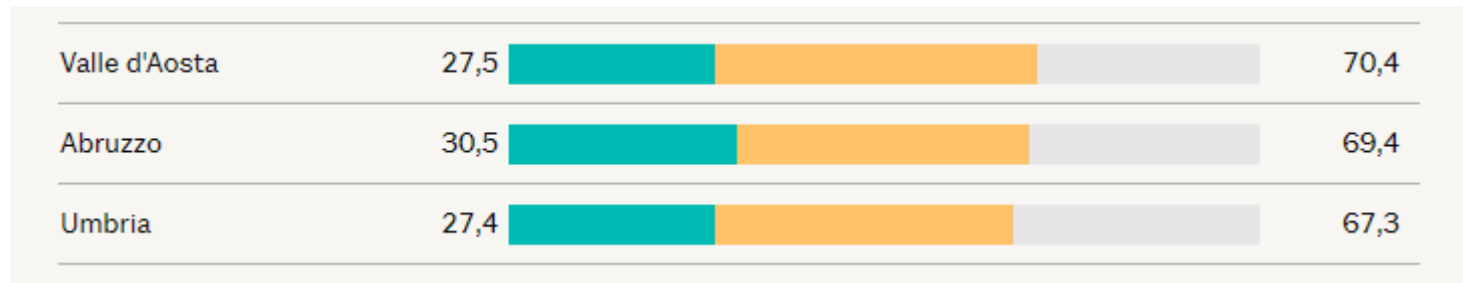
**Settantenni:
Umbria al 1° posto**

**17,7% ciclo completo
88,9 I dose**



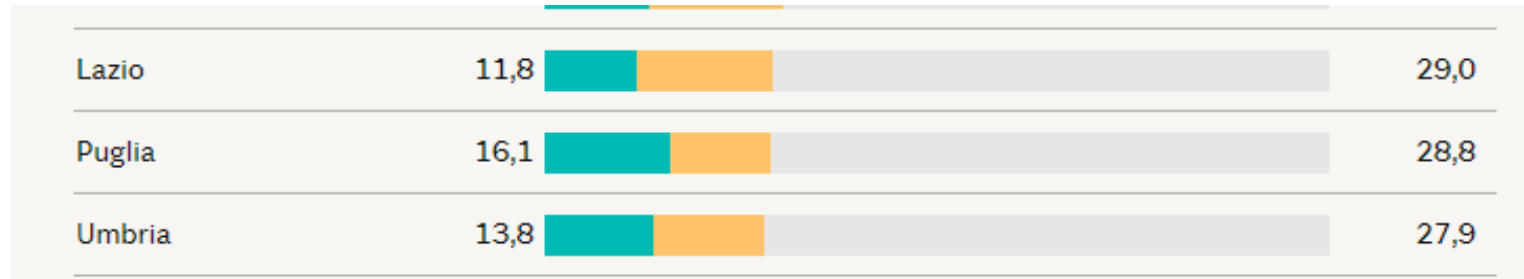
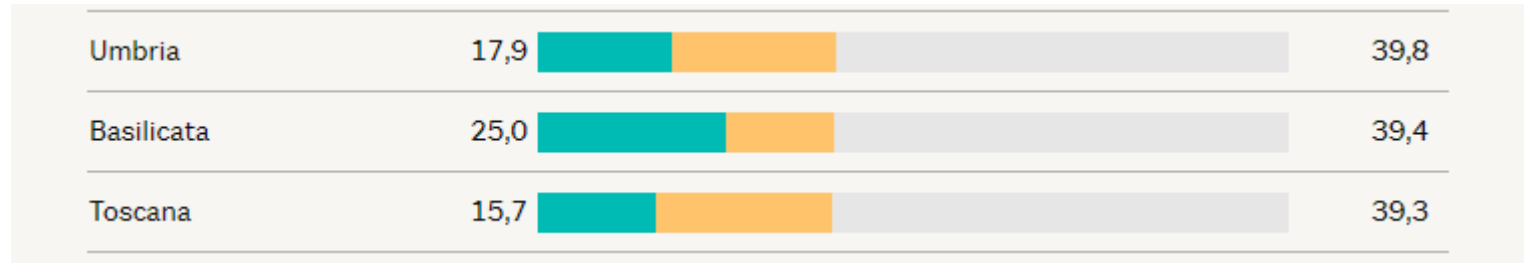
**Sessantenni:
Umbria al 12° posto**

**27,4% ciclo completo
67,3 I dose**

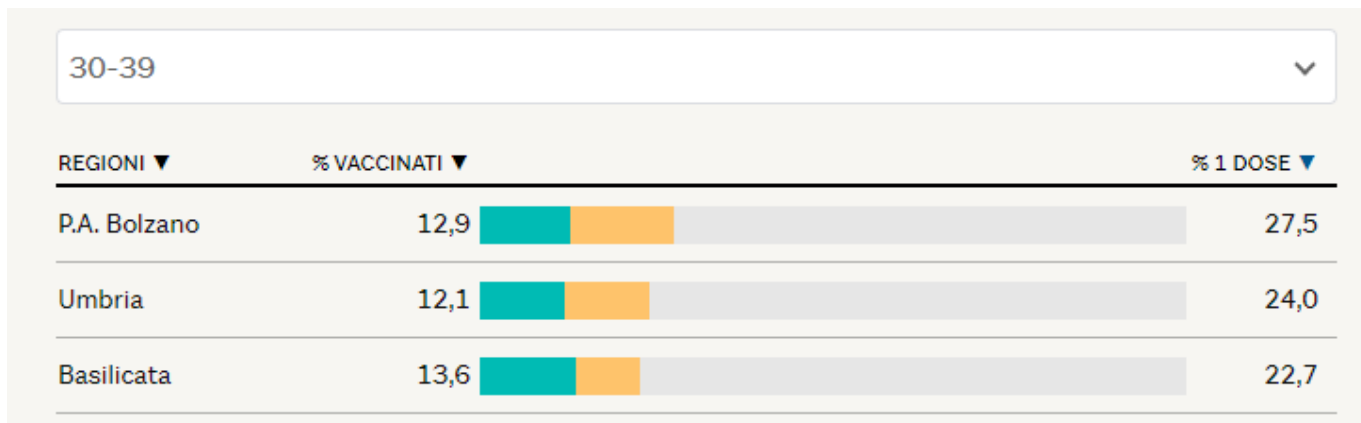


Cinquantenni:
Umbria al 19° posto
15,7% ciclo completo
39,3% I dose

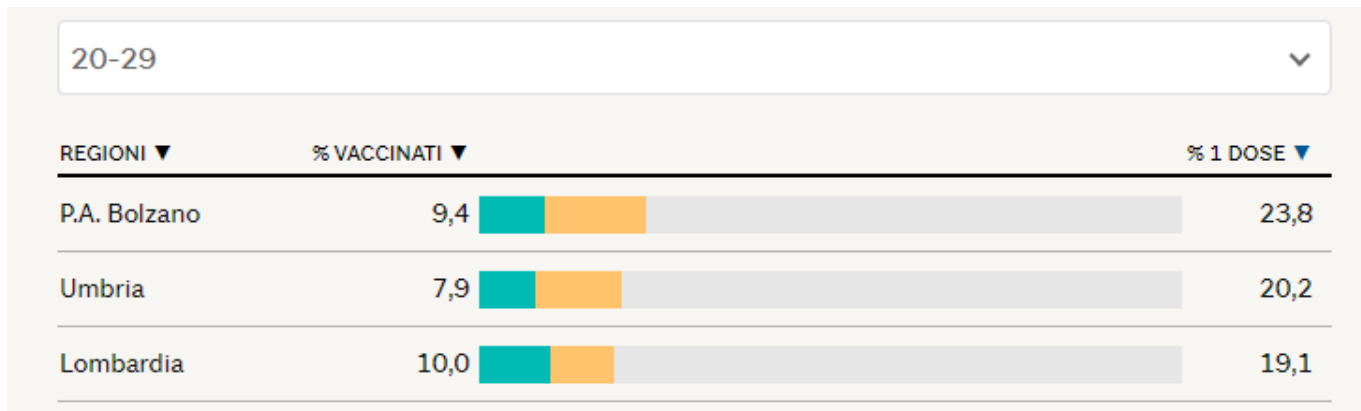
Quarantenni:
Umbria al 13° posto
13,8% ciclo completo
27,9% I dose



Trentenni:
Umbria al 2° posto
12,1% ciclo completo
22,7% I dose




Ventenni:
Umbria al 2° posto
7,9% ciclo completo
20,2% I dose



12-19 anni:
Umbria al 11° posto
0,6% ciclo completo
3% I dose



PREVISIONE APPROVVIGIONAMENTI VACCINI

 REGIONE UMBRIA: Cronoprogramma arrivi vaccini aggiornato al 3 giugno													
	05-giu	07-giu	10-giu	14-giu	15-giu	17-giu	20-giu	22-giu	24-giu	29-giu	01-lug	Totale dosi	
Comirnaty - Pfizer			40.950			38.610			45.630			125.190	
Moderna		5.000			5.000			5.300		5.600		20.900	
Vaxzevria-AstraZeneca	17.400			7.000			1.700					26.100	
Janssen - J & J	4.750		2.200			2.000			1.400		4.350	14.700	
												PREVISIONE TOTALE ARRIVI	186890
Le date indicate fanno riferimento ai giorni in cui i vaccini saranno disponibili per le somministrazioni all'utenza													
			DOSI CONFERMATE					DOSI DA CONFERMARE					