

AGGIORNAMENTI SULL'ANDAMENTO DELL'EPIDEMIA

Conferenza stampa

14 gennaio 2022

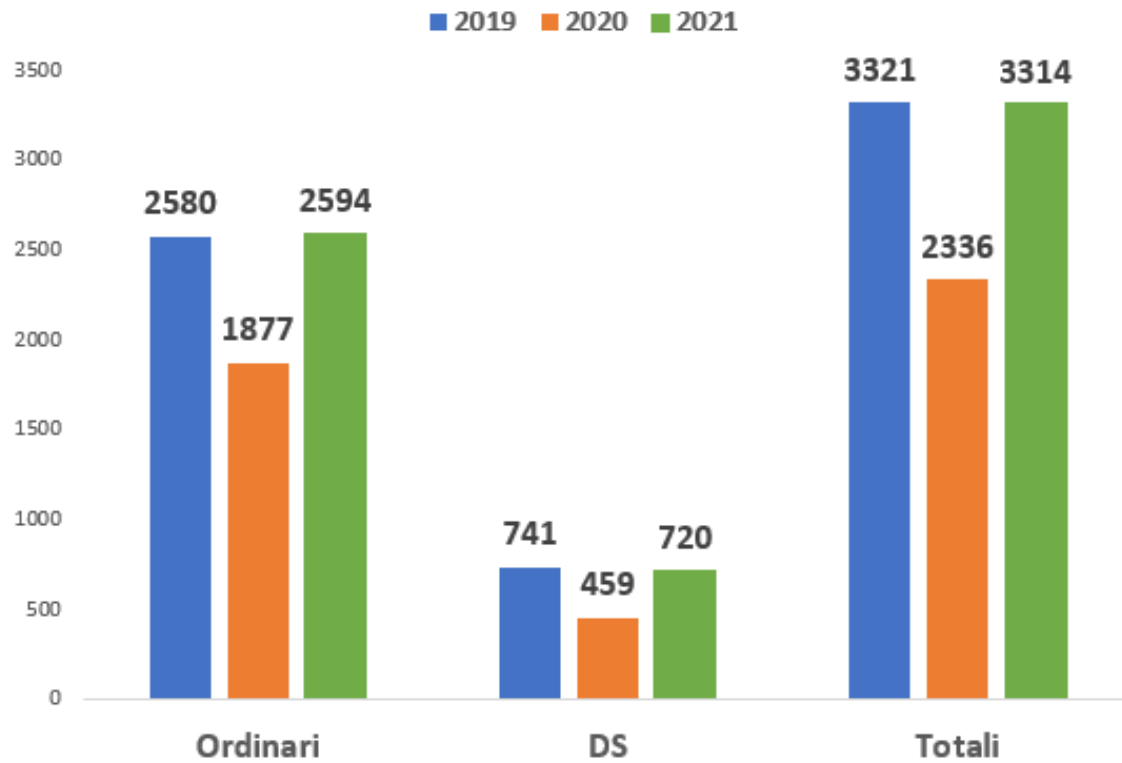
Luca Coletto, Assessore Salute e Politiche Sociali

Massimo Braganti, Direttore Regionale Salute e Welfare

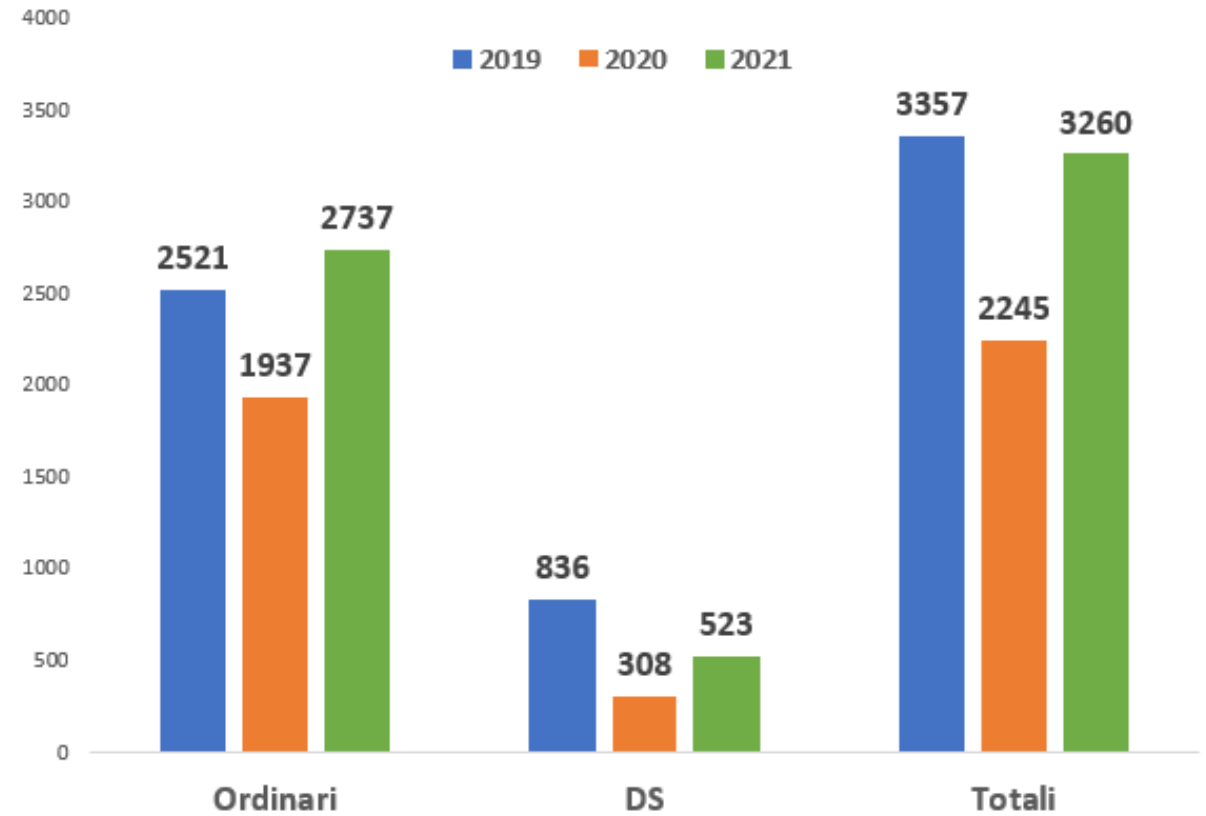
Massimo D'Angelo, Commissario Straordinario Emergenza Coronavirus

Ricoveri chirurgici - confronto IV trimestre

Azienda Ospedaliera Perugia



Azienda Ospedaliera Terni



PRESTAZIONI DA EROGARE al 5/01/2022 PRESE IN CARICO MA NON CALENDARIZZATE

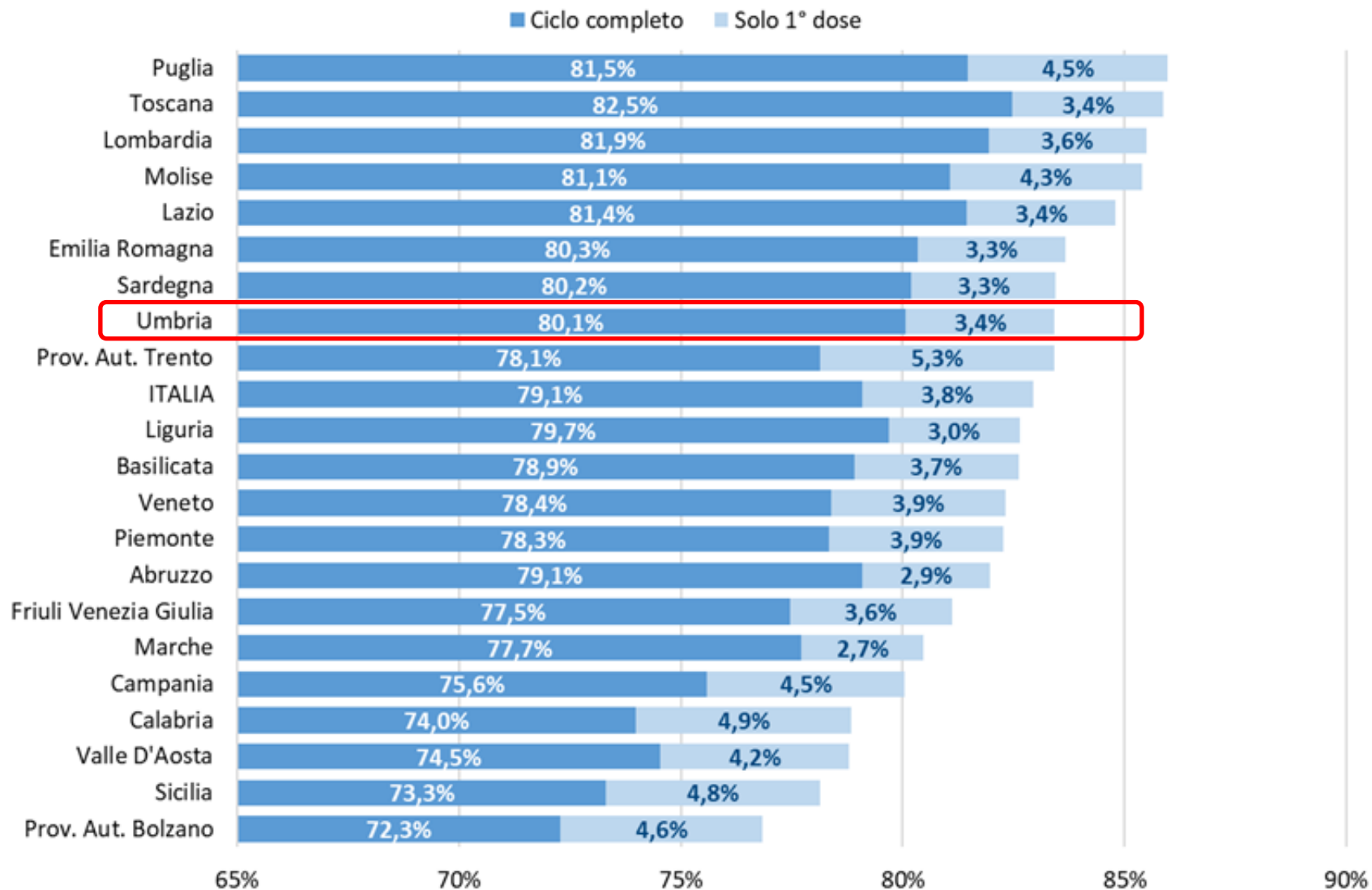
30 novembre 2021	72.725
05 gennaio 2022	60.573
TOTALE	- 12.152

PRESTAZIONI TOTALI AL 5/01/2022 CALENDARIZZATE ED EROGATE

30 novembre 2021	830.763
05 gennaio 2022	866.256
TOTALE	+ 35.493

PIANO VACCINAZIONI ANTI COVID 19

Popolazione vaccinata

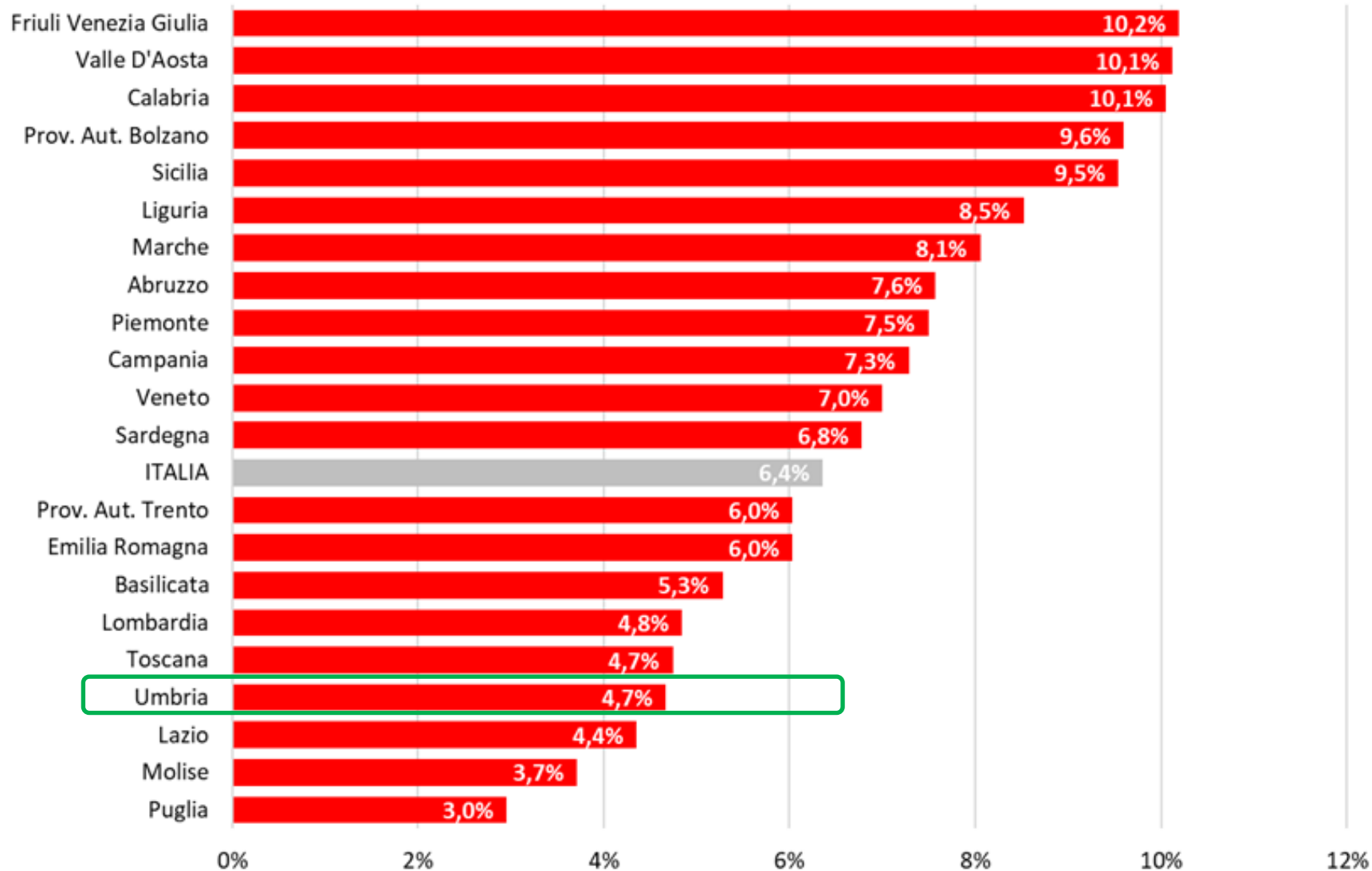


Valori percentuali calcolati sulla popolazione ISTAT al 01/01/2021

Elaborazione GIMBE su dati Ministero Salute, Commissario Straordinario COVID-19

Aggiornamento: 13 gennaio 2022 ore 06:17

Popolazione over 50 che non ha ricevuto nessuna dose di vaccino



Valori percentuali calcolati sulla popolazione ISTAT al 01/01/2021

Elaborazione GIMBE su dati Ministero Salute, Commissario Straordinario COVID-19

Aggiornamento: 13 gennaio 2022 ore 06:17

Italia

Vaccinati (di cui monodose) In attesa 2° dose Terza dose Nessuna dose

05-11	12-19	20-29	30-39	40-49	50-59	60-69	70-79	80+
3,35% (0,00%)	75,83% (0,87%)	87,86% (2,11%)	83,47% (2,14%)	83,12% (2,31%)	86,94% (3,93%)	89,92% (5,85%)	92,23% (2,52%)	94,05% (0,31%)
16,83%	7,01%	3,94%	3,76%	2,96%	2,62%	2,02%	1,69%	1,95%

Umbria

Vaccinati (di cui monodose) In attesa 2° dose Terza dose Nessuna dose

05-11	12-19	20-29	30-39	40-49	50-59	60-69	70-79	80+
3,89% (0,00%)	74,74% (0,03%)	86,45% (0,42%)	84,26% (0,23%)	84,51% (0,09%)	87,84% (0,07%)	91,61% (15,74%)	92,65% (2,54%)	93,24% (0,06%)
12,77%	8,16%	4,08%	3,41%	2,98%	2,39%	1,50%	1,42%	1,37%
0,00%	5,23%	20,94%	28,53%	38,91%	52,43%	68,17%	72,63%	79,88%
83,34%	17,09%	9,47%	12,34%	12,51%	9,77%	6,89%	5,94%	5,39%

13 gen 2022

Vaccinati **1.942**
di cui monodose **0**
In attesa 2° dose **6.381**
Terza dose **0**
Nessuna Dose **41.636**

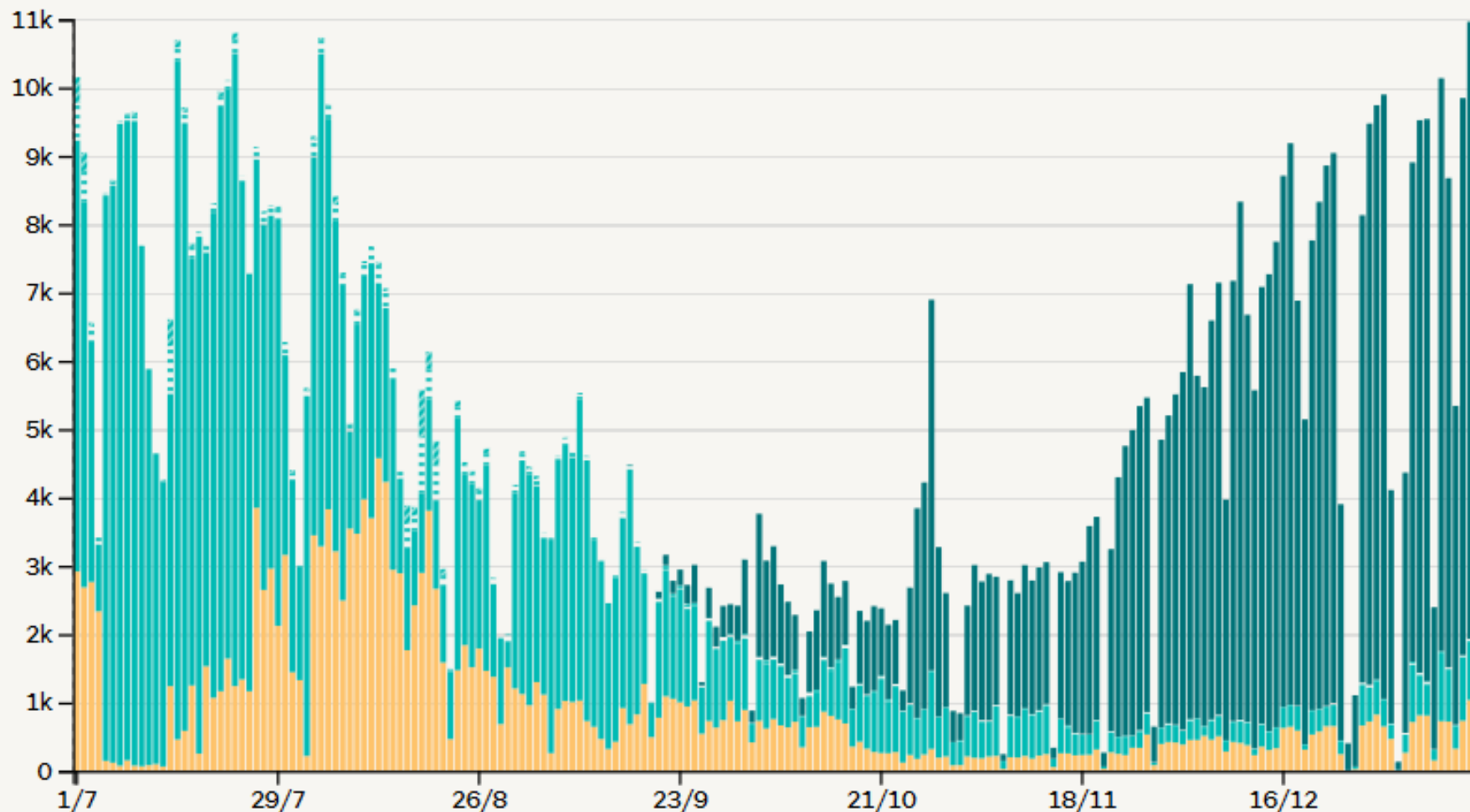
SOPRA LA MEDIA PER LA TERZA DOSE OVER 60

VALORI TARGET* DAL 10 GENNAIO AL 23 GENNAIO 2022						
REGIONI	10-14 GEN. LUN.-VEN. (TARGET/GIORNO)	15 GEN. SAB. (TARGET/GIORNO)	16 GEN. DOM. (TARGET/GIORNO)	17-21 GEN. LUN.-VEN. (TARGET/GIORNO)	22 GEN. SAB. (TARGET/GIORNO)	23 GEN. DOM. (TARGET/GIORNO)
Abruzzo	12.770	7.705	6.605	13.430	8.805	7.705
Basilicata	5.315	3.205	2.750	5.590	3.665	3.205
Calabria	18.145	10.950	9.385	19.085	12.515	10.950
Campania	54.815	33.080	28.350	57.650	37.805	33.080
Emilia-Romagna	42.940	25.910	22.210	45.160	29.610	25.910
Friuli-Venezia Giulia	11.685	7.050	6.045	12.290	8.060	7.050
Lazio	55.280	33.355	28.590	58.135	38.125	33.355
Liguria	15.030	9.070	7.775	15.805	10.365	9.070
Lombardia	99.300	59.920	51.360	104.435	68.480	59.920
Marche	14.675	8.860	7.590	15.435	10.120	8.860
Molise	2.935	1.770	1.520	3.085	2.025	1.770
P.A. Bolzano	4.990	3.015	2.585	5.255	3.445	3.015
P.A. Trento	5.170	3.120	2.675	5.435	3.565	3.120
Piemonte	42.180	25.450	21.815	44.360	29.090	25.450
Puglia	38.360	23.150	19.840	40.345	26.455	23.150
Sardegna	15.940	9.620	8.245	16.770	10.995	9.620
Sicilia	47.630	28.740	24.635	50.095	32.850	28.740
Toscana	36.090	21.780	18.670	37.955	24.890	21.780
Umbria	8.490	5.120	4.390	8.925	5.850	5.120
Valle d'Aosta	1.180	720	615	1.245	815	720
Veneto	47.080	28.410	24.350	49.515	32.470	28.410
Totale su scala nazionale	580.000	350.000	300.000	610.000	400.000	350.000

* I valori target sono da considerare come numero minimo di somministrazioni giornaliere che è auspicabile conseguire

Umbria

Prima dose Seconda dose Pregressa infezione Monodose Terza dose



12/01/2022

Prima dose

967

Seconda dose

840

Pregressa infezione

31

Monodose

0

Terza dose

8.760

circa
10.500 dosi

TARGET
8.490

Regioni	↑↓	Dosi ↑↓ somministrate	Dosi ↑↓ consegnate	↑↓ %
Abruzzo		2.569.097	2.711.473	94,7
Basilicata		1.092.510	1.130.155	96,7
Calabria		3.539.822	3.644.245	97,1
Campania		10.875.397	11.130.542	97,7
Emilia-Romagna		8.974.844	8.943.423	100,4
Friuli-Venezia Giulia		2.285.496	2.445.012	93,5
Lazio		11.743.770	12.507.584	93,9
Liguria		2.989.201	3.024.725	98,8
Lombardia		20.740.550	20.915.619	99,2
Marche		2.943.727	3.036.648	96,9
Molise		614.952	619.160	99,3
P.A. Bolzano		967.210	1.025.909	94,3
P.A. Trento		1.065.887	1.058.430	100,7
Piemonte		8.521.234	8.633.956	98,7
Puglia		8.199.217	8.303.517	98,7
Sardegna		3.198.152	3.319.991	96,3
Sicilia		8.790.766	9.178.459	95,8
Toscana		7.562.920	7.670.036	98,6
Umbria		1.753.658	1.789.237	98
Valle d'Aosta		243.722	231.980	105,1
Veneto		9.716.351	9.829.884	98,8
Totale		118.388.483	121.149.985	97,7

**LA REGIONE UMBRIA
SEMPRE SOPRA LA
MEDIA NAZIONALE PER
CONSUMO DOSI**

**UTILIZZO DOSI 98%
SOPRA LA MEDIA**

**% ANCORA PIU' ALTA SE
NON TENESSIMO CONTO
DELLA RICHIESTA
AGGIUNTIVA DI 40.000
DOSI IN PIU' DI PFIZER**

RAFFORZAMENTO DELLE MISURE ORGANIZZATIVE PER LE ATTIVITA' OSPEDALIERE PER LA GESTIONE DELLA ATTUALE FASE PANDEMICA – INTEGRAZIONI SCENARI

La strategia complessiva deve essere orientata a:

- **Salvaguardare il Servizio Sanitario in maniera tale da tutelare coloro che vi ricorrono e la operatività del sistema**
- **Gestire le attività socio-sanitarie assistenziali territoriali al fine di evitare il ricovero ospedaliero nei casi positivi pauci-sintomatici con adeguate terapie domiciliari e, laddove indicati, con anticorpi monoclonali.**
- **Gestire le attività di Tracking e Testing con l'obiettivo di contenere l'aumento del numero dei casi positivi.**

L'obiettivo è quello di creare una sinergia funzionale di tutta la rete ospedaliera per acuti, per gestire separatamente ed in condizioni di sicurezza i pazienti con infezione da CoVID-19 e quelli in attesa di diagnosi.

Tutte le Strutture Ospedaliere, anche quelle non dedicate parzialmente o totalmente a pazienti infetti, **hanno “aree grigie” di osservazione**, di regola posizionate nel Pronto Soccorso per lo stazionamento dei Pazienti sospetti per il patogeno pandemico, in attesa di definizione diagnostica.

Accanto alle Strutture per acuti **sono state previste “strutture intermedie territoriali”**, con lo scopo di garantire un percorso assistenziale completo al paziente fragile/non autosufficiente nella fase di bassa intensità di cura.

TUTTA LA RETE E' COINVOLTA AL FINE DI MANTENERE L'OPERATIVITÀ DELLE ALTRE ATTIVITÀ NON COVID, NONCHÉ PRESTAZIONI DI PIÙ ALTA INTENSITÀ DI CURA PRESSO I DEA DI SECONDO LIVELLO.

DATI OCCUPAZIONE ATTUALE AL 13.1.2021 ORE 19.30

POSTI LETTO DEDICATI AREA MEDICA			OCCUPATI			LIBERI	
	A.M.	U.S.I.	A.M.	U.S.I.	anche covid positivi	A.M.	U.S.I.
AOPG	65	13	62	13		3	0
AOTR	46	6	46	3		0	3
FOLIGNO	30	8	24	11		6	-3
CDC	24	6	17	6		7	0
GUBBIO- GUALDO TADINO	8	6	8	6		0	0
SPOLETO						0	0
PANTALLA	24	0	23	0		1	0
TOT	197	39	157	39		17	0
	236		196			17	

**DAL 30 AL 40% DEI RICOVERATI IN AREA MEDICA
SONO PAZIENTI RICONDUCIBILI A PATOLOGIE NON COVID MA SONO POSITIVI**

DATI OCCUPAZIONE ATTUALE AL 13.1.2021 ORE 19.30

POSTI LETTO TERAPIA INTENSIVA				RSA			
	U.T.I. DEDICATI	U.T.I. OCCUPATI	U.T.I. LIBERI		DEDICATI	OCCUPATI	LIBERI
AOPG	10	6	4	Perugia	0	0	0
AOTR	6	6	0	Terni	23	23	0
FOLIGNO	4	0	4		23	23	0
CDC	0	0	0				
GUBBIO- GULADO TADINO	0	0	0	COVID HOTEL			
SPOLETO	0	0	0		DEDICATI	OCCUPATI	LIBERI
PANTALLA				MELODY	18	9	9
TOT	20	12	8	VILLA MUZI	20	1	19
					38	10	28