

AZIENDE SANITARIE REGIONALI

REPORT FINALE

OBIETTIVI DIRETTORI GENERALI ANNO 2021

PREMESSA

Gli obiettivi sono stati valutati sulla base di quanto caricato nel drive condiviso dagli uffici aziendali dei controlli di gestione e dai referenti regionali alla data del 20 settembre 2022. Per il calcolo del punteggio ci si è avvalsi del Vademecum per la misurazione degli indicatori e delle Relazioni aziendali prodotte da ogni Azienda Sanitaria entro il 30 giugno 2022. Per le specifiche circa il metodo di valutazione si rimanda alle tabelle allegate.

DATO AGGREGATO

Azienda Ospedaliera di Perugia

AREA FUNZIONALE	PUNTEGGIO MASSIMO	PUNTEGGIO FINALE
TERRITORIO	12	10
PREVENZIONE	29	18,68
OSPEDALE	30	4,6
SANITA' DIGITALE	5	5
TRASVERSALE	24	21,2
	100	60*

Azienda USL Umbria n.1

AREA FUNZIONALE	PUNTEGGIO MASSIMO	PUNTEGGIO FINALE
TERRITORIO	28	18
PREVENZIONE	39	31,27
OSPEDALE	12	3,6
SANITA' DIGITALE	4	4
TRASVERSALE	17	15,9
	100	73*

* Valori arrotondati per eccesso

Azienda Ospedaliera di Terni

AREA FUNZIONALE	PUNTEGGIO MASSIMO	PUNTEGGIO FINALE
TERRITORIO	12	10
PREVENZIONE	29	22
OSPEDALE	30	3,6
SANITA' DIGITALE	5	5
TRASVERSALE	24	20
	100	61*

Azienda USL Umbria n.2

AREA FUNZIONALE	PUNTEGGIO MASSIMO	PUNTEGGIO FINALE
TERRITORIO	28	19,5
PREVENZIONE	39	33,61
OSPEDALE	12	1
SANITA' DIGITALE	4	4
TRASVERSALE	17	14,5
	100	73*

AZIENDA OSPEDALIERA DI PERUGIA

Report monitoraggio finale obietivi diretori generali anno 2021

Periodo di riferimento marzo - dicembre 2021

AREA FUNZIONALE TERRITORIO

CODICE OBIETTIVO	PUNTEGGIO MASSIMO	PUNTEGGIO RAGGIUNTO
T02	2	2
T12	2	0
T14	2	2
T15	2	2
T16	0,5	0,5
T17	0,5	0,5
T18	1	1
T19	2	2
TOTALE	12	10

AREA FUNZIONALE PREVENZIONE

CODICE OBIETTIVO	PUNTEGGIO MASSIMO	PUNTEGGIO RAGGIUNTO
P01	3	3
P02	2	2
P07	2	0
P08	6	6
P09	6	6
P13	3	0
P14	3	0
P15	2	1,68
P16	2	0
TOTALE	29	18,68

AREA FUNZIONALE OSPEDALE

CODICE OBIETTIVO	PUNTEGGIO MASSIMO	PUNTEGGIO RAGGIUNTO
O01	2	2
O02	4	1,3
O03	4	1,3
O04	7	0
O05	3	0
O06	5	0
O07	5	0
TOTALE	30	4,6

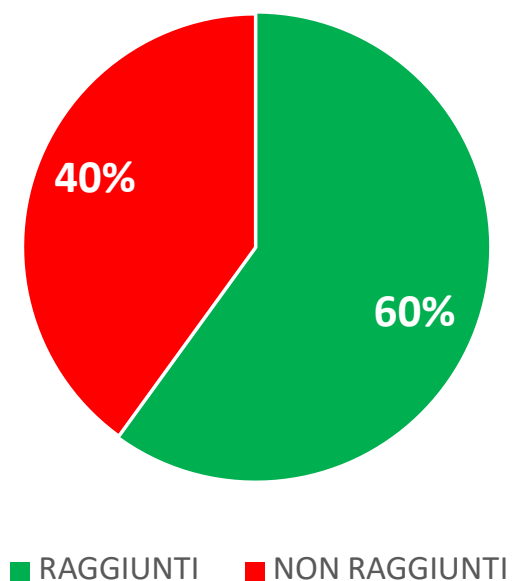
AREA FUNZIONALE SANITÀ DIGITALE

CODICE OBIETTIVO	PUNTEGGIO MASSIMO	PUNTEGGIO RAGGIUNTO
S01	1	1
S02	2	2
S03	1	1
S04	1	1
TOTALE	5	5

AREA FUNZIONALE TRASVERSALE

CODICE OBIETTIVO	PUNTEGGIO MASSIMO	PUNTEGGIO RAGGIUNTO
TR01	4	4
TR02	2	2
TR03	1	1
TR04	3	3
TR05	2	2
TR06	2	0,5
TR07	2	2
TR08	3	3
TR09	1	0,7
TR10	0,5	0
TR11	0,5	0
TR12	2	2
TR13	0,5	0,5
TR14	0,5	0,5
TOTALE	24	21,2

ANALISI COMPLESSIVA



Per l'Azienda in esame si segnala il raggiungimento di n. 31 obiettivi su 42 assegnati. In relazione al peso attribuito ad ogni obiettivo, la percentuale di raggiungimento si attesta al 60% come riportato nel grafico affianco.

AREA FUNZIONALE	PUNTEGGIO MASSIMO	PUNTEGGIO FINALE
TERRITORIO	12	10
PREVENZIONE	29	18,68
OSPEDALE	30	4,6
SANITA' DIGITALE	5	5
TRASVERSALE	24	21,2
	100	60

AZIENDA OSPEDALIERA DI TERNI

Report monitoraggio finale obiettivi direttori generali anno 2021

Periodo di riferimento marzo - dicembre 2021

AREA FUNZIONALE TERRITORIO

CODICE OBIETTIVO	PUNTEGGIO MASSIMO	PUNTEGGIO RAGGIUNTO
T02	2	2
T14	2	2
T16	0,5	0,5
T18	1	1
TOTALE	12	10

AREA FUNZIONALE PREVENZIONE

CODICE OBIETTIVO	PUNTEGGIO MASSIMO	PUNTEGGIO RAGGIUNTO
P01	3	3
P07	2	0
P09	6	6
P14	3	3
P16	2	0
TOTALE	29	22

AREA FUNZIONALE OSPEDALE

CODICE OBIETTIVO	PUNTEGGIO MASSIMO	PUNTEGGIO RAGGIUNTO
001	2	1
003	4	1,3
005	3	0
007	5	0
TOTALE	30	3,6

AREA FUNZIONALE SANITÀ DIGITALE

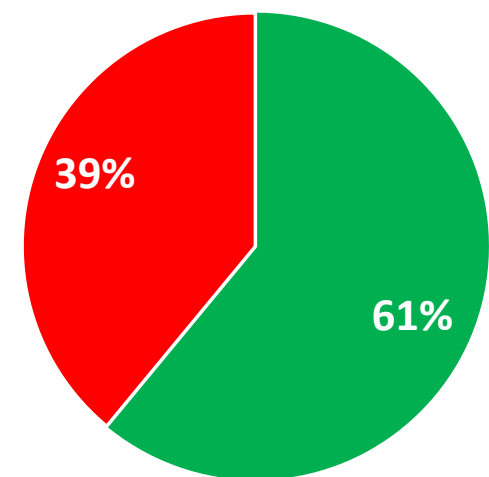
CODICE OBIETTIVO	PUNTEGGIO MASSIMO	PUNTEGGIO RAGGIUNTO
S01	1	1
S03	1	1
TOTALE	5	5

AREA FUNZIONALE TRASVERSALE

CODICE OBIETTIVO	PUNTEGGIO MASSIMO	PUNTEGGIO RAGGIUNTO
TR01	4	4
TR03	1	1
TR05	2	0
TR07	2	2
TR09	1	0,9
TR11	0,5	0
TR13	0,5	0,5
TOTALE	24	20

ANALISI COMPLESSIVA

Per l'Azienda in esame si segnala il raggiungimento di n. 31 obiettivi su 42 assegnati. In relazione al peso attribuito ad ogni obiettivo, la percentuale di raggiungimento si attesta al 61% come riportato nel grafico affianco.



■ RAGGIUNTI ■ NON RAGGIUNTI

AREA FUNZIONALE	PUNTEGGIO MASSIMO	PUNTEGGIO FINALE
TERRITORIO	12	10
PREVENZIONE	29	22
OSPEDALE	30	3,6
SANITA' DIGITALE	5	5
TRASVERSALE	24	20
	100	61

AZIENDA USL UMBRIA N.1

Report monitoraggio finale obietivi diretori generali anno 2021

Periodo di riferimento marzo - dicembre 2021

AREA FUNZIONALE TERRITORIO

CODICE OBIETTIVO	PUNTEGGIO MASSIMO	PUNTEGGIO RAGGIUNTO	CODICE OBIETTIVO	PUNTEGGIO MASSIMO	PUNTEGGIO RAGGIUNTO
T01	2	2	T13	0,5	0
T02	1	1	T14	1	1
T03	2	1	T15	1	1
T04	2	2	T16	0,5	0,5
T05	1	0	T17	0,5	0,5
T06	1	0	T18	0,5	0
T07	2	0	T19	1	1
T08	1	1	T20	1	1
T09	1	1	T21	1	1
T10	1	1	T22	3	0
T11	1	1	T23	2	2
T12	1	0	TOTALE	28	18

AREA FUNZIONALE PREVENZIONE

CODICE OBIETTIVO	PUNTEGGIO MASSIMO	PUNTEGGIO RAGGIUNTO	CODICE OBIETTIVO	PUNTEGGIO MASSIMO	PUNTEGGIO RAGGIUNTO
P01	4	4	P13	2	0
P02	2	2	P14	2	0
P03	1	0,97	P15	1	0,84
P04	1	1	P16	1	0
P05	1	0,46	P17	2	2
P06	1	0	P18	1	1
P07	1	0	P19	2	2
P08	6	6	P20	2	2
P09	6	6	TOTALE	39	31,27
P10	1	1			
P11	1	1			
P12	1	1			

AREA FUNZIONALE OSPEDALE

CODICE OBIETTIVO	PUNTEGGIO MASSIMO	PUNTEGGIO RAGGIUNTO
O01	1	1
O02	2	1,3
O03	2	1,3
O04	3	0
O06	2	0
O07	2	0
TOTALE	12	3,6

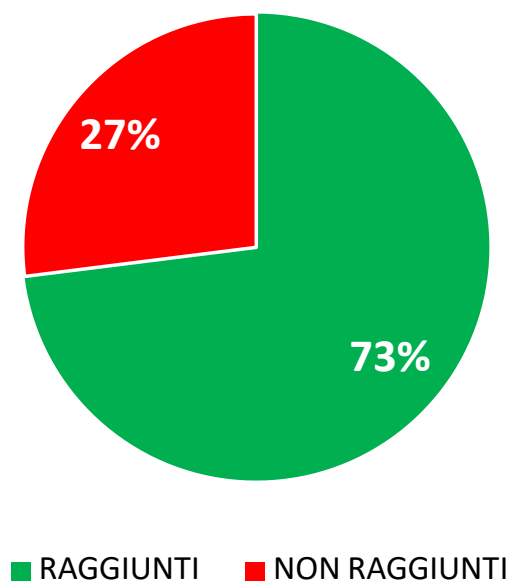
AREA FUNZIONALE SANITÀ DIGITALE

CODICE OBIETTIVO	PUNTEGGIO MASSIMO	PUNTEGGIO RAGGIUNTO
S01	1	1
S02	1	1
S03	1	1
S04	1	1
TOTALE	4	4

AREA FUNZIONALE TRASVERSALE

CODICE OBIETTIVO	PUNTEGGIO MASSIMO	PUNTEGGIO RAGGIUNTO
TR01	2	2
TR02	1	1
TR03	1	1
TR04	3	3
TR05	2	2
TR06	1	1
TR07	2	2
TR09	1	0,9
TR10	0,5	0
TR11	0,5	0
TR12	2	2
TR13	0,5	0,5
TR14	0,5	0,5
TOTALE	17	15,9

ANALISI COMPLESSIVA



Per l'Azienda in esame si segnala il raggiungimento di n. 49 obiettivi su 66 assegnati. In relazione al peso attribuito ad ogni obiettivo, la percentuale di raggiungimento si attesta al 73% come riportato nel grafico affianco.

AREA FUNZIONALE	PUNTEGGIO MASSIMO	PUNTEGGIO FINALE
TERRITORIO	28	18
PREVENZIONE	39	31,27
OSPEDALE	12	3,6
SANITA' DIGITALE	4	4
TRASVERSALE	17	15,9
	100	73

AZIENDA USL UMBRIA N.2

Report monitoraggio finale obietivi diretori generali anno 2021

Periodo di riferimento marzo - dicembre 2021

AREA FUNZIONALE TERRITORIO

CODICE OBIETTIVO	PUNTEGGIO MASSIMO	PUNTEGGIO RAGGIUNTO	CODICE OBIETTIVO	PUNTEGGIO MASSIMO	PUNTEGGIO RAGGIUNTO
T01	2	2	T13	0,5	0
T02	1	1	T14	1	1
T03	2	2	T15	1	1
T04	2	2	T16	0,5	0,5
T05	1	0	T17	0,5	0,5
T06	1	0	T18	0,5	0,5
T07	2	0	T19	1	1
T08	1	1	T20	1	1
T09	1	1	T21	1	1
T10	1	1	T22	3	0
T11	1	1	T23	2	2
T12	1	0	TOTALE	28	19,5

AREA FUNZIONALE PREVENZIONE

CODICE OBIETTIVO	PUNTEGGIO MASSIMO	PUNTEGGIO RAGGIUNTO	CODICE OBIETTIVO	PUNTEGGIO MASSIMO	PUNTEGGIO RAGGIUNTO
P01	4	4	P13	2	0
P02	2	2	P14	2	2
P03	1	1	P15	1	1
P04	1	0,97	P16	1	0
P05	1	0,64	P17	2	2
P06	1	0	P18	1	1
P07	1	0	P19	2	2
P08	6	6	P20	2	2
P09	6	6	TOTALE	39	33,61
P10	1	1			
P11	1	1			
P12	1	1			

AREA FUNZIONALE OSPEDALE

CODICE OBIETTIVO	PUNTEGGIO MASSIMO	PUNTEGGIO RAGGIUNTO
O01	1	1
O02	2	0
O03	2	0
O04	3	0
O06	2	0
O07	2	0
TOTALE	12	1

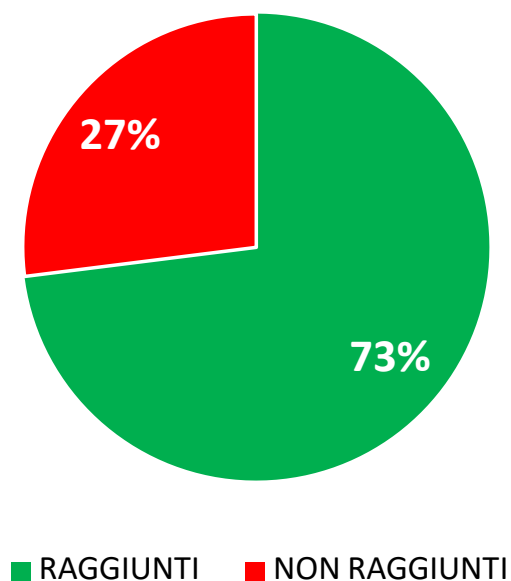
AREA FUNZIONALE SANITÀ DIGITALE

CODICE OBIETTIVO	PUNTEGGIO MASSIMO	PUNTEGGIO RAGGIUNTO
S01	1	1
S02	1	1
S03	1	1
S04	1	1
TOTALE	4	4

AREA FUNZIONALE TRASVERSALE

CODICE OBIETTIVO	PUNTEGGIO MASSIMO	PUNTEGGIO RAGGIUNTO
TR01	2	2
TR02	1	1
TR03	1	1
TR04	3	2,1
TR05	2	2
TR06	1	0,5
TR07	2	2
TR09	1	0,9
TR10	0,5	0
TR11	0,5	0
TR12	2	2
TR13	0,5	0,5
TR14	0,5	0,5
TOTALE	17	14,5

ANALISI COMPLESSIVA



Per l'Azienda in esame si segnala il raggiungimento di n. 49 obiettivi su 66 assegnati. In relazione al peso attribuito ad ogni obiettivo, la percentuale di raggiungimento si attesta al 73% come riportato nel grafico affianco.

AREA FUNZIONALE	PUNTEGGIO MASSIMO	PUNTEGGIO FINALE
TERRITORIO	28	19,5
PREVENZIONE	39	33,61
OSPEDALE	12	1
SANITA' DIGITALE	4	4
TRASVERSALE	17	14,5
	100	73