



Comitato provinciale di Terni
Direzione provinciale di Terni

In collaborazione con
il Consiglio di Indirizzo e Vigilanza

Sommario

Presentazione	7
Il panorama sociodemografico	10
1.1 Tavola 1 - Distribuzione della popolazione per genere ed età – Provincia di Terni	10
1.2 Tavola 2 - Distribuzione della popolazione per genere ed età su base percentuale – Provincia di Terni	10
1.3 Tavola 3 - Andamento della natalità – serie storica - Provincia di Terni	11
1.4 Tavola 4 - Indice di longevità per genere – serie storica – Provincia di Terni	12
1.5 Tavola 5 - Flusso migratorio - EMIGRATI per genere ed età – serie storica – Provincia di Terni	13
1.6 Tavola 6 - Flusso migratorio - IMMIGRATI per genere ed età – serie storica – Provincia di Terni	14
1.7 Grafico 1 – Andamento del saldo migratorio	15
Il mercato del lavoro	17
2.1 Tavola 7 - Andamento occupazionale – Provincia di Terni	17
2.2 Tavola 8 – Tasso di occupazione per genere ed età – Provincia di Terni.....	18
2.3 Tavola 9 – Tasso di disoccupazione per genere ed età – Provincia di Terni	19
2.4 Tavola 10 – Tasso di inattività per genere ed età – Provincia di Terni.....	20
Entrate contributive, recupero crediti e vigilanza	22
3.1 Tavola 11 - Entrate Contributive (riscossioni), recupero crediti e vigilanza – Provincia di Terni	22
3.2 Tavola 12 – DURC – Provincia di Terni	22
Ammortizzatori sociali	24
4.1 Tavola 13 - NASpl per genere – Provincia di Terni.....	24
4.2 Tavola 14 - Beneficiari di ammortizzatori sociali per cessazione di rapporto di lavoro – Provincia di Terni.....	25
4.3 Tavola 15 - NASpl tempi di erogazione – Provincia di Terni	25
4.4 Tavola 16 - CIG ore utilizzate – Provincia di Terni.....	26
4.5 Tavola 17 - Beneficiari di ammortizzatori sociali per sospensione di rapporto di lavoro – Provincia di Terni	27
4.6 Tavola 18 - Tempi di erogazione CIGO – Provincia di Terni	28
4.7 Tavola 19 - Tempi di erogazione CIGS – Provincia di Terni.....	28

4.8 Tavola 20 - Tempi di erogazione FIS – Provincia di Terni.....	28
4.9 Tavola 21 - Tempi di erogazione Fondi di Solidarietà – Provincia di Terni.....	29
Prestazioni pensionistiche e previdenziali	31
5.1 Pensioni vigenti e liquidate.....	31
5.1.1 Tavola 22 - Pensionati INPS per genere – Provincia di Terni	31
5.1.2 Tavola 23 - Pensionati INPS per genere e tipologia – Provincia di Terni	32
5.1.3 Tavola 24 - Pensioni IVS vigenti – Provincia di Terni.....	33
5.1.4 Tavola 25 - Importo medio pensioni IVS vigenti – Provincia di Terni.....	34
5.1.5 Tavola 26 - Pensioni IVS liquidate 2019-2020 – Provincia di Terni.....	36
5.1.6 Tavola 27 - Pensioni IVS liquidate 2021-2022 – Provincia di Terni.....	37
5.1.7 Tavola 28 - Pensioni IVS liquidate per sistema di calcolo – Provincia di Terni.....	38
5.1.8 Tavola 29 - Importi medi pensioni IVS liquidate – Provincia di Terni.....	39
5.1.9 Tavola 30 - Pensioni IVS Gestioni Private - tempi di definizione – Provincia di Terni.....	41
5.1.10 Tavola 31 - Pensioni Gestioni Pubbliche di vecchiaia e anticipate - tempi di pagamento – Provincia di Terni	41
5.1.11 Tavola 32 - Pensioni Gestioni Pubbliche superstiti da pensionato - tempi di pagamento – Provincia di Terni	42
5.1.12 Tavola 33 - Pensioni Gestioni Pubbliche superstiti da lavoratore - tempi di pagamento – Provincia di Terni	42
5.1.13 Tavola 34 - Pensioni IVS Fondi Speciali - tempi di definizione – Provincia di Terni	43
5.2 Anticipazioni pensionistiche	44
5.2.1 Tavola 35 - Opzione Donna - domande accolte – Provincia di Terni.....	44
5.2.2 Tavola 36 - Quota 100 (2021) per genere - domande accolte – Provincia di Terni.....	44
5.2.3 Tavola 37 - Quota 102 (2022) per genere - domande accolte – Provincia di Terni.....	44
5.2.4 Tavola 38 - Lavoratori Precoci – certificazioni accolte – Provincia di Terni	45
5.2.5 Tavola 39 - Lavori usuranti per genere - domande accolte – Provincia di Terni.....	45
5.2.6 Tavola 40 - APE Sociale – certificazioni accolte – Provincia di Terni	45
Prestazioni assistenziali e sociali	47
6.1 Tavola 41 - Invalidità Civile - Prestazioni vigenti per genere – Provincia di Terni	47
6.2 Tavola 42 - Invalidità Civile - Prestazioni liquidate – Provincia di Terni.....	48
6.3 Tavola 43 - Invalidità Civile - tempi medi di fase sanitaria e amministrativa – Provincia di Terni	49
6.4 Tavola 44 - RdC e PdC - domande per genere – Provincia di Terni.....	49
6.5 Tavola 45 - Reddito di Libertà - domande accolte – Provincia di Terni.....	49

6.6 Tavola 46 - Nuclei beneficiari di Assegno Unico – Provincia di Terni..... 50

Relazioni con l’utenza..... 52

7.1 Grafico 2 - Informazione di I livello - Prenotazione per canale di accesso – Provincia di Terni ..52

7.2 Tavola 47 - Informazione di I livello - Prenotazione per tipologia di accesso – Provincia di Terni 53

7.3 Tavola 48 - Consulenza di II livello – Prenotazione per provincia – Provincia di Terni.....54

7.4 Tavola 49 - Agenda appuntamenti - Tempo medio di attesa appuntamento – Provincia di Terni 54

7.5 Tavola 50 - Cassetto bidirezionale aziende – Provincia di Terni..... 54

7.6 Tavola 51 - Cassetto bidirezionale patronati (COMBIPAT) – Provincia di Terni.....55

7.7 Tavola 52 – Soggetti richiedenti – Provincia di Terni..... 55

7.8 Tavola 53 - Flusso PEC – Provincia di Terni..... 55

Contenzioso 57

8.1 Tavola 54 - Ricorsi pervenuti per competenza Comitati/materia – Provincia di Terni..... 58

8.2 Tavola 55 - Contenzioso giudiziario ordinario per materia – giudizi iniziati – Provincia di Terni 59

8.3 Tavola 56 - Contenzioso giudiziario ordinario per materia – giudizi definiti – Provincia di Terni 60

8.4 Tavola 57 - Contenzioso giudiziario ordinario lavoratori autonomi per materia - giudizi iniziati – Provincia di Terni 61

8.5 Tavola 58 - Contenzioso giudiziario ordinario lavoratori autonomi per materia - giudizi definiti – Provincia di Terni 62

8.6 Tavola 59 - Contenzioso giudiziario ordinario pensionistico - giudizi iniziati – Provincia di Terni 63

8.7 Tavola 60 - Contenzioso giudiziario ordinario pensionistico - giudizi definiti – Provincia di Terni 63

8.8 Tavola 61 - Contenzioso giudiziario prestazioni a sostegno del reddito per finalità - giudizi iniziati – Provincia di Terni..... 64

8.9 Tavola 62 - Contenzioso giudiziario prestazioni a sostegno del reddito per finalità - giudizi definiti – Provincia di Terni..... 64

8.10 Tavola 63 - Contenzioso giudiziario previdenza agricola - giudizi iniziati – Provincia di Terni .65

8.11 Tavola 64 - Contenzioso giudiziario previdenza agricola - giudizi definiti – Provincia di Terni 65

8.12 Tavola 65 - Contenzioso ATP Invalidità Civile - giudizi iniziati – Provincia di Terni..... 66

8.13 Tavola 66 - Contenzioso ATP Invalidità Civile - giudizi definiti - Provincia di Terni..... 66

Conclusioni..... 67

Presentazione

A cura di Guglielmo Bizzarri

Presidente Comitato Provinciale INPS Terni

L'appuntamento di oggi scaturisce dalla volontà da parte del CONSIGLIO NAZIONALE DI INDIRIZZO E VIGILANZA, organo dell'INPS, che ha il compito di predisporre le linee di indirizzo generale e gli obiettivi strategici e ne approva il bilancio, di presentare il bilancio sociale anche in ambito provinciale, mentre sino allo scorso anno veniva presentato solo quello regionale.

Il bilancio e i dati complessivi dell'attività dell'INPS di Terni che stiamo ad illustrarVi si riferiscono all'anno 2022.

I dati che verranno illustrati dal Direttore Dott. Savino D'Elcico Di Chio Vi daranno la consapevolezza delle molteplici attività e della grande mole di lavoro a cui sono soggette le sedi Provinciali dell'Istituto in materia di prestazioni pensionistiche e di welfare.

Il ruolo dei lavoratori e delle lavoratrici è stato determinante ed encomiabile anche in considerazione del fatto che la pianta organica registra una carenza di una trentina di dipendenti su una pianta organica di circa 110 unità, con tutto ciò oggi l'Istituto è presente a Narni, Amelia, Orvieto e ovviamente Terni, questo grazie ad una efficace organizzazione e alla disponibilità delle maestranze alle quali oggi dico loro pubblicamente grazie.

Penso che abbiamo ormai tutti la consapevolezza della centralità dell'INPS nella vita delle persone e delle imprese, sempre maggiori compiti vengono assegnati dai vari governi succedutosi nel tempo specialmente in materia di welfare, sia per quanto riguarda l'erogazione che la successiva vigilanza, ci corre l'obbligo di dire che non possiamo più dare per scontato che si riuscirà ad espletare nei giusti tempi quanto le crescenti richieste imporrebbero.

Ho l'onore di presiedere il Comitato Provinciale da circa due anni, abbiamo affrontato, come ricordavo la grandissima crisi pandemica, ma il Comitato non è stato mai inoperoso, abbiamo fatto le sedute da remoto cercando così di non accumulare pratiche cosa ampiamente riuscita, e questo, grazie a tutti i componenti del Comitato che hanno sempre garantito la loro presenza, così come un grazie particolare va alla segretaria del Comitato Provinciale, da pochi giorni in pensione, la dottoressa Marina Giannunzio la quale non ha mai fatto mancare la sua preziosa collaborazione, nello stesso tempo do il benvenuto al suo successore il Dott. Nicola Baragatti.

Nella certezza che questo appuntamento si riproporrà anche il prossimo anno mi accingo a porre alla vostra attenzione quanto l'Istituto nel 2022 è riuscito a produrre.

Il Presidente del Comitato Provinciale
Guglielmo Bizzarri

Terni 23 ottobre 2023

CAPITOLO 1

Il panorama sociodemografico

01

Il panorama sociodemografico

Il panorama sociodemografico della Provincia di Terni, in linea con la tendenza regionale, risulta essere caratterizzato da un andamento naturale con saldo negativo costante, conseguenziale ad una progressiva diminuzione, nel tempo, delle nascite. La tendenza opposta è evidenziata invece per quanto concerne l'aspettativa di vita alla nascita, prevalentemente positiva per l'arco temporale preso in esame. Si denota un andamento oscillatorio all'interno della Provincia sia del numero degli immigrati sia del numero degli emigrati. Picchi negativi per quanto concerne l'aspettativa di vita ed il saldo migratorio a cavallo del biennio 2020-2021 sono da interpretare come naturale conseguenza dell'emergenza epidemiologica da COVID SARS-19.

1.1 Tavola 1 - Distribuzione della popolazione per genere ed età – Provincia di Terni

Popolazione 2022							
	Genere			Età			
	Femmine	Maschi	Totale	0-14	15-64	65 e oltre	Totale
Terni	112.202	104.337	216.539	23.259	131.389	61.891	216.539
Regione Umbria	440.932	413.205	854.137	99.609	525.956	228.572	854.137

Fonte: Istat

1.2 Tavola 2 - Distribuzione della popolazione per genere ed età su base percentuale – Provincia di Terni

Popolazione 2022					
	Genere		Età		
	Femmine	Maschi	0-14	15-64	65 e oltre
Terni	25,45	25,25	23,35	24,98	27,08
Regione Umbria	100,00	100,00	100,00	100,00	100,00

Fonte: Istat

1.3 Tavola 3 - Andamento della natalità – serie storica - Provincia di Terni

Natalità			
Anno	Nascite	Decessi	Saldo naturale
2011	1.729	2.940	-1.211
2012	1.786	3.034	-1.248
2013	1.736	2.940	-1.204
2014	1.650	2.842	-1.192
2015	1.453	3.076	-1.623
2016	1.436	2.918	-1.482
2017	1.384	3.046	-1.662
2018	1.371	2.839	-1.468
2019	1.249	2.943	-1.694
2020	1.251	3.186	-1.935
2021	1.227	3.084	-1.857
2022			

Nota 1) Non sono ancora fruibili i dati relativi al 2022

Fonte: Istat

1.4 Tavola 4 - Indice di longevità per genere – serie storica – Provincia di Terni

Speranza di vita						
Anno	ALLA NASCITA		65		85	
	Femmine	Maschi	Femmine	Maschi	Femmine	Maschi
2011	84,6	80,2	22,2	18,7	6,8	5,6
2012	84,3	79,7	22	18,5	6,6	5,3
2013	84,2	80	22,2	18,7	6,8	5,7
2014	84,7	80,6	22,5	19,5	7,2	5,9
2015	84,6	80	22,1	18,6	6,9	5,5
2016	85,4	81	22,6	19,5	6,9	5,7
2017	84,8	81	22,2	19,3	6,9	5,8
2018	85,3	81,5	22,7	20	7,4	6,4
2019	85,7	81,3	23	19,6	7,2	5,9
2020	85	80,8	22,3	19,2	6,9	5,9
2021	85,5	80,9	22,6	19,4	7,1	5,7
2022						

Nota 1) Non sono ancora fruibili i dati relativi al 2022

Fonte: Istat

1.5 Tavola 5 - Flusso migratorio - EMIGRATI per genere ed età – serie storica – Provincia di Terni

Emigrati									
Anno	Femmine				Maschi				Totale
	0-17	18-39	40-64	oltre 65	0-17	18-39	40-64	oltre 65	
2012	14	50	19	5	16	77	56	9	246
2013	19	57	32	8	28	99	38	7	288
2014	22	82	35	6	29	94	63	5	336
2015	18	93	33	5	23	101	50	8	331
2016	24	86	29	5	29	95	56	16	340
2017	14	62	27	4	16	85	53	8	269
2018	29	91	33	6	32	106	50	11	358
2019	30	74	30	6	26	80	42	10	298
2020	21	79	32	5	30	83	41	9	300
2021	40	79	32	4	31	64	52	8	310
2022									

Nota 1) Non sono ancora fruibili i dati relativi al 2022

Nota 2) La tavola fa riferimento agli emigrati verso l'estero per provincia d'origine

Fonte: Istat

1.6 Tavola 6 - Flusso migratorio - IMMIGRATI per genere ed età – serie storica – Provincia di Terni

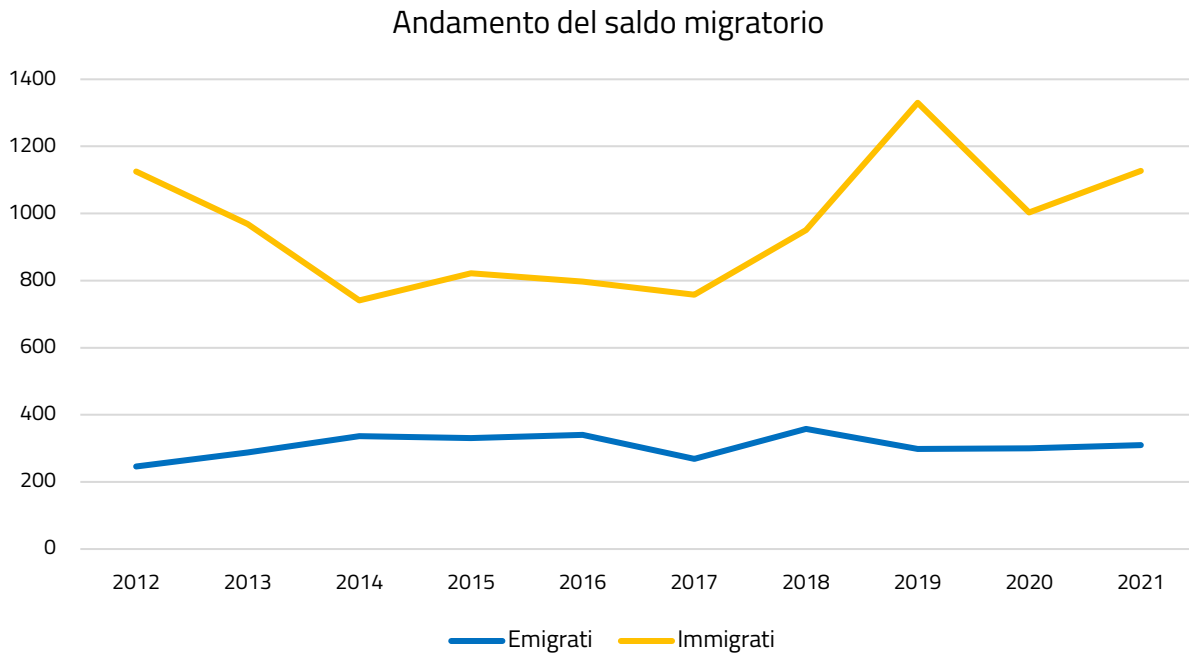
Immigrati									
Anno	Femmine				Maschi				Totale
	0-17	18-39	40-64	oltre 65	0-17	18-39	40-64	oltre 65	
2012	81	329	250	15	75	266	105	4	1.125
2013	75	283	213	13	70	234	73	8	969
2014	48	198	191	18	66	144	73	3	741
2015	19	216	219	24	22	225	86	11	822
2016	50	189	196	15	52	211	81	3	797
2017	48	176	192	19	51	179	87	6	758
2018	67	200	174	27	66	287	124	6	951
2019	65	220	228	38	92	452	225	10	1.330
2020	67	194	225	30	53	299	131	4	1.003
2021	79	250	203	36	91	305	149	14	1.127
2022									

Nota 1) Non sono ancora fruibili i dati relativi al 2022

Nota 2) La tavola fa riferimento agli immigrati provenienti dall'estero per provincia di destinazione

Fonte: Istat

1.7 Grafico 1 – Andamento del saldo migratorio



Fonte: Istat

CAPITOLO 2

Il mercato del lavoro

02

Il mercato del lavoro

Nella Provincia di Terni, è possibile osservare un lieve aumento del tasso di occupazione a fronte di una riduzione del tasso di disoccupazione. Rimane stabile il tasso di inattività. Tra il 2021 ed il 2022 il numero di assunzioni è aumentato, così come il numero di cessazioni di rapporti di lavoro, provocando una sostanziale riduzione del saldo netto. I dati provinciali seguono lo stesso andamento sia dei dati regionali sia dei dati nazionali, ad eccezione del tasso di inattività, che a livello provinciale rimane tendenzialmente stabile, mentre a livello regionale e nazionale si riduce, e del tasso di disoccupazione, che diminuisce sia a livello provinciale sia a livello nazionale, ma aumenta a livello regionale.

2.1 Tavola 7 - Andamento occupazionale – Provincia di Terni

Andamento Occupazionale						
	2021			2022		
	Assunzioni	Cessazioni	Saldo netto	Assunzioni	Cessazioni	Saldo netto
Terni	18.097	16.040	2.057	20.583	19.205	1.378
Regione Umbria	83.555	74.843	8.712	92.759	87.335	5.424
Italia	7.234.929	6.558.849	676.080	8.055.957	7.614.527	441.430

Fonte: Elaborazione Segreteria del CIV su dati forniti dalla Direzione Generale - Coordinamento Generale Statistico Attuariale

2.2 Tavola 8 – Tasso di occupazione per genere ed età – Provincia di Terni

Tasso di occupazione									
2021									
	Femmine				Maschi				Totale
	15-24	25-34	35-49	50-74	15-24	25-34	35-49	50-74	
Terni	17,2	48,4	69,8	34,8	14,9	74,2	85,1	51,7	51,3
Regione Umbria	14,4	58,4	75,9	39,5	17,6	79,8	89,5	53	55,4
Italia	13,5	54	62,8	34,7	21,3	71	84	51,3	50,6

Nota 1) I dati relativi al totale fanno riferimento alla fascia di età compresa tra i 15 e i 74 anni

Fonte: Istat

Tasso di occupazione									
2022									
	Femmine				Maschi				Totale
	15-24	25-34	35-49	50-74	15-24	25-34	35-49	50-74	
Terni	15,2	63,7	65	34,4	24,1	71,7	88,1	50,7	51,7
Regione Umbria	17,2	61,4	73,5	40,2	24,2	75,8	91,9	52,5	55,6
Italia	16	57	64,5	35,6	23,4	74,9	85,9	52,7	52,2

Nota 1) I dati relativi al totale fanno riferimento alla fascia di età compresa tra i 15 e i 74 anni

Fonte: Istat

2.3 Tavola 9 – Tasso di disoccupazione per genere ed età – Provincia di Terni

Tasso di disoccupazione									
2021									
	Femmine				Maschi				Totale
	15-24	25-34	35-49	50-74	15-24	25-34	35-49	50-74	
Terni	16,5	12,1	6,2	4	37,8	13,1	6,6	2,4	7,2
Regione Umbria	23,2	14,6	5,5	4,8	30,1	9	3,6	3,6	6,6
Italia	32,8	15,6	9,5	6,2	27,7	13	6,7	5,5	9,5

Nota 1) I dati relativi al totale fanno riferimento alla fascia di età compresa tra i 15 e i 74 anni

Fonte: Istat

Tasso di disoccupazione									
2022									
	Femmine				Maschi				Totale
	15-24	25-34	35-49	50-74	15-24	25-34	35-49	50-74	
Terni	14,8	11,8	7,7	6,8	9,8	15,2	1,6	4,9	6,7
Regione Umbria	17,9	13,3	6,6	6,1	16,3	11,7	3	5,8	7,1
Italia	25,8	13,6	8,5	5,6	22,3	9,7	5,8	4,8	8,1

Nota 1) I dati relativi al totale fanno riferimento alla fascia di età compresa tra i 15 e i 74 anni

Fonte: Istat

2.4 Tavola 10 – Tasso di inattività per genere ed età – Provincia di Terni

Tasso di inattività									
2021									
	Femmine				Maschi				Totale
	15-24	25-34	35-49	50-74	15-24	25-34	35-49	50-74	
Terni	79,4	45	25,5	63,8	76,1	14,5	8,9	47	44,8
Regione Umbria	81,3	31,6	19,7	58,5	74,8	12,3	7,2	45,1	40,7
Italia	79,9	36,1	30,6	63	70,6	18,3	10	45,7	44,1

Nota 1) I dati relativi al totale fanno riferimento alla fascia di età compresa tra i 15 e i 74 anni

Fonte: Istat

Tasso di inattività									
2022									
	Femmine				Maschi				Totale
	15-24	25-34	35-49	50-74	15-24	25-34	35-49	50-74	
Terni	82,1	27,7	29,5	63,1	73,2	15,5	10,4	46,7	44,6
Regione Umbria	79	29,2	21,3	57,2	71,1	14,2	5,3	44,3	40,1
Italia	78,5	34	29,4	62,3	69,9	17	8,8	44,7	43,2

Nota 1) I dati relativi al totale fanno riferimento alla fascia di età compresa tra i 15 e i 74 anni

Fonte: Istat

CAPITOLO 3

Entrate contributive, recupero crediti e vigilanza

03

Entrate contributive, recupero crediti e vigilanza

La Provincia di Terni ha segnato un aumento delle riscossioni per Entrate contributive pari al 2%, coerentemente con quanto risulta a livello regionale. Per quanto concerne i dati inerenti alla regolarità contributiva, è possibile osservare come il numero di richieste di certificazione sia aumentato e si conferma una netta maggioranza di DURC regolari rispetto a quelli irregolari.

3.1 Tavola 11 - Entrate Contributive (riscossioni), recupero crediti e vigilanza – Provincia di Terni

Entrate Contributive (riscossioni), recupero crediti e vigilanza		
	2021	2022
Terni	510.320.374	520.855.392
Regione Umbria	2.004.473.222	2.108.141.791

Fonte: Elaborazione Segreteria del CIV su dati forniti dalla Direzione Generale - Direzione Centrale Entrate

3.2 Tavola 12 – DURC – Provincia di Terni

DURC				
	2021		2022	
	Regolari	Irregolari	Regolari	Irregolari
Terni	11.989	1.816	12.568	1.741
Regione Umbria	53.764	8.242	56.471	7.888

Nota 1) Il dato fa riferimento agli esiti delle sole verifiche INPS e comprende sia quelli automatici da motore che quelli forzati da sede.

Sono compresi inoltre gli esiti di pratiche successivamente annullate da sede o dai motori

Fonte: Elaborazione Segreteria del CIV su dati forniti dalla Direzione Generale - Direzione Centrale Tecnologia, Informatica e Innovazione – Area DataWareHouse

CAPITOLO 4

Ammortizzatori sociali

04

Ammortizzatori sociali

Nella Provincia di Terni si è riscontrato un aumento dei beneficiari di ammortizzatori sociali per cessazione di rapporto di lavoro, dovuto soprattutto ad un aumento delle domande presentate e successivamente accolte di NASpl. Per quanto riguarda questa prestazione l'Istituto eroga il beneficio entro 30 gg per circa il 94% delle domande accolte, percentuale superiore rispetto al dato nazionale pari a circa il 90%. È possibile riscontrare la tendenza opposta per quanto concerne il numero dei beneficiari di ammortizzatori sociali per sospensione di rapporto di lavoro, andamento confermato da un minore ricorso alla Cassa Integrazione Guadagni, anche in conseguenza del ridimensionamento dell'emergenza COVID, ad eccezione della Cassa Integrazione Guadagni Straordinaria. È da considerare che la Cassa Integrazione in deroga è una prestazione conclusasi nel 2022. Per la Cassa Integrazione Ordinaria sono aumentati i tempi medi di attraversamento da domanda ad autorizzazione che passano da 19 gg a 22 gg, dato in linea con la media regionale e inferiore rispetto alla media nazionale.

4.1 Tavola 13 - NASpl per genere – Provincia di Terni

	NASpl							
	2021				2022			
	PRESENTATE	ACCOLTE			PRESENTATE	ACCOLTE		
		Femmine	Maschi	Totale		Femmine	Maschi	Totale
Terni	5.305	3.192	1.788	4.980	6.189	3.669	2.167	5.836
Regione Umbria	23.183	13.796	7.579	21.375	27.667	16.162	9.150	25.312

Fonte: Elaborazione Segreteria del CIV su dati forniti dalla Direzione Generale - Direzione Centrale Tecnologia, Informatica e Innovazione – Area DataWareHouse

4.2 Tavola 14 - Beneficiari di ammortizzatori sociali per cessazione di rapporto di lavoro – Provincia di Terni

Cessazione di rapporto di lavoro									
2021					2022				
Terni	Regione Umbria	Italia	Disoccupazione agricola		Disoccupazione agricola	Disoccupazione agricola		Disoccupazione agricola	Totale
			NASpl	Dis-coll		Totale	NASpl		
7.339	31.636	1.083	90	8.512	7.887	1.084	106	9.077	40.819
		6.254	339	38.229	34.212	6.208	399		

Fonte: Elaborazione Segreteria del CIV su dati forniti dalla Direzione Generale - Coordinamento Generale Statistico Attuariale

4.3 Tavola 15 - NASpl tempi di erogazione – Provincia di Terni

NASpl															
TEMPI DI DEFINIZIONE	Terni	Regione Umbria	Italia	Tra 16 e 30 gg		Tra 31 e 45 gg		Tra 46 e 60 gg		Tra 61 e 90 gg		Tra 91 e 120 gg		Oltre 120 gg	% su totale
				% su totale	Dis-coll	% su totale	Dis-coll	% su totale	Dis-coll	% su totale	Dis-coll	% su totale	Dis-coll		
Entro 15 gg	5.349	20.337	1.613.814	90,2	245	107	107	1,8	74	40	29	0,7	84	1,4	
			79,0	2.973	1.025	1.025	4,0	518	348	151	1,4	383	1,5		
			80,0	192.810	79.279	79.279	3,9	45.984	40.753	15.224	2,0	28.478	1,4		

Fonte: Elaborazione Segreteria del CIV su dati forniti dalla Direzione Generale - Direzione Centrale Pianificazione e Controllo di Gestione

4.4 Tavola 16 - CIG ore utilizzate – Provincia di Terni

Cassa Integrazione Guadagni					
Ore					
Anno	CIGO	CIGD	CIGS	Fondi di Solidarietà	Totale
2019	208.697	-	138.379	1.834	348.910
2020	2.655.799	1.881.295	56.409	1.465.297	6.058.800
2021	715.362	1.172.098	202.423	671.668	2.761.552
2022	345.622	-	247.696	65.315	658.633

Fonte: Elaborazione Segreteria del CIV su dati forniti dalla Direzione Generale - Coordinamento Generale Statistico Attuariale

4.5 Tavola 17 - Beneficiari di ammortizzatori sociali per sospensione di rapporto di lavoro – Provincia di Terni

Sospensione di rapporto di lavoro

	2021					2022				
	CIGO	CIGD	CIGS	Fondi di Solidarietà	Totale	CIGO	CIGD	CIGS	Fondi di Solidarietà	Totale
Terni	4.071	2.912	212	2.296	9.491	3.876	-	348	421	4.645
Regione Umbria	18.145	13.194	1.363	11.747	44.449	11.220	-	1.131	2.281	14.632

Fonte: Elaborazione Segreteria del CIV su dati forniti dalla Direzione Generale - Coordinamento Generale Statistico Attuariale

4.6 Tavola 18 - Tempi di erogazione CIGO – Provincia di Terni

Cassa Integrazione Ordinaria		
	2021	2022
	Tempi medi attraversamento da domanda ad autorizzazione	Tempi medi attraversamento da domanda ad autorizzazione
		Tempi medi pagamento
Terni	19	7
Media Regionale	10	5
Media Nazionale	*	17

* Il dato non è disponibile in quanto non è possibile differenziare i tempi di lavorazione delle pratiche COVID-19 da quelle non COVID-19
 Fonte: Elaborazione Segreteria del CIV su dati forniti dalla Direzione Generale - Direzione Centrale Pianificazione e Controllo di Gestione

4.7 Tavola 19 - Tempi di erogazione CIGS – Provincia di Terni

Cassa Integrazione Straordinaria	
	2022
	Tempi medi pagamento
Terni	11
Media Regionale	14

Fonte: Elaborazione Segreteria del CIV su dati forniti dalla Direzione Generale - Direzione Centrale Pianificazione e Controllo di Gestione

4.8 Tavola 20 - Tempi di erogazione FIS – Provincia di Terni

Fondi di Integrazione Salariale	
	2022
	Tempi medi attraversamento da domanda ad autorizzazione
	Tempi medi pagamento
Terni	4
Media Regionale	7

Fonte: Elaborazione Segreteria del CIV su dati forniti dalla Direzione Generale - Direzione Centrale Pianificazione e Controllo di Gestione

4.9 Tavola 21 - Tempi di erogazione Fondi di Solidarietà – Provincia di Terni

Fondi di Solidarietà		
2022		
	Tempi medi attraversamento da domanda ad autorizzazione	Tempi medi pagamento
Terni	-	-
Media Regionale	-	-

Nota 1) Nel 2022 per la Provincia di Terni non sono fruibili i dati relativi ai tempi di erogazione dei Fondi di Solidarietà

Fonte: Elaborazione Segreteria del CIV su dati forniti dalla Direzione Generale - Direzione Centrale Pianificazione e Controllo di Gestione

CAPITOLO 5

Prestazioni pensionistiche e previdenziali

05

Prestazioni pensionistiche e previdenziali

Nel quadriennio 2019-2022 il numero delle pensioni IVS liquidate ha subito lievi oscillazioni. Il 2021 in particolare rimane l'anno con il maggior numero di pensioni liquidate. Nella Provincia di Terni l'importo medio mensile delle IVS liquidate, sia per le femmine sia per i maschi, risulta più basso sia rispetto alla media regionale sia rispetto alla media nazionale. Nel 2022 nella Provincia sono vigenti circa 73 mila pensioni IVS, con importi medi mensili, sia per le femmine che per i maschi, superiori sia alla media regionale sia alla media nazionale. È possibile osservare come i tempi di pagamento (gestione pubblica) e definizione (gestione privata) delle pensioni, nella maggior parte dei casi, non superino i 30 gg, come accade anche a livello nazionale.

In relazione alle anticipazioni pensionistiche, il numero di domande accolte per quanto concerne la prestazione di Opzione Donna è aumentato. Per quanto riguarda in modo specifico Quota 102, il numero di domande accolte risulta essere particolarmente esiguo in quanto si tratta di una prestazione di nuova introduzione. Relativamente a Lavoratori Precoci e APE sociale per l'anno 2022 si conferma la tendenza del 2021, con dati in crescita.

5.1 Pensioni vigenti e liquidate

5.1.1 Tavola 22 - Pensionati INPS per genere – Provincia di Terni

Pensionati INPS			
2022			
	Femmine	Maschi	Totale
Terni	34.332	32.271	66.603
Regione Umbria	132.817	119.503	252.320

Fonte: Elaborazione Segreteria del CIV su dati forniti dalla Direzione Centrale - Coordinamento Generale Statistico Attuariale

5.1.2 Tavola 23 - Pensionati INPS per genere e tipologia – Provincia di Terni

Pensionati INPS			
2022			
Genere	Pensionati IVS	Beneficiari di pensioni o assegni sociali	Beneficiari di pensioni di invalidità civile e/o indennità di accompagnamento
Femmine	29.531	2.479	10.301
Maschi	29.499	882	5.777
Totale	59.030	3.361	16.078

Fonte: Elaborazione Segreteria del CIV su dati forniti dalla Direzione Centrale - Coordinamento Generale Statistico Attuariale

5.1.3 Tavola 24 - Pensioni IVS vigenti – Provincia di Terni

Pensioni IVS vigenti				
GESTIONI	TRATTAMENTI PRENSIONISTICI	2022		
		Femmine	Maschi	Totale
FONDO PENSIONI LAVORATORI DIPENDENTI	Anzianità/Anticipate	1.499	11.001	12.500
	Invalidità	1.659	2.042	3.701
	Superstiti	9.178	991	10.169
	Vecchiaia	5.309	2.047	7.356
	TOTALE	17.645	16.081	33.726
DIPENDENTI PUBBLICI	Anzianità/Anticipate	3.735	3.653	7.388
	Invalidità	491	599	1.090
	Superstiti	2.210	531	2.741
	Vecchiaia	1.661	777	2.438
	TOTALE	8.097	5.560	13.657
LAVORATORI PARASUBORDINATI	Invalidità	7	20	27
	Superstiti	40	4	44
	Vecchiaia	38	162	200
	TOTALE escluse pens. suppl.	85	186	271
	Invalidità	14	20	34
Superstiti	282	20	302	
Vecchiaia	374	1.707	2.081	
TOT Pensioni supplementari	670	1.747	2.417	
LAVORATORI AUTONOMI	Anzianità/Anticipate	1.476	4.881	6.357
	Invalidità	1.083	1.005	2.088
	Superstiti	3.888	777	4.665
	Vecchiaia	5.159	1.905	7.064
	TOTALE	11.606	8.568	20.174
TOTALE	38.103	32.142	70.245	
ALTRE PREVIDENZIALI	Anzianità/Anticipate	393	1.185	1.578
	Invalidità	62	71	133
	Superstiti	536	68	604
	Vecchiaia	268	293	561
	TOTALE	1.259	1.617	2.876
TOTALE	39.362	33.759	73.121	

Fonte: Elaborazione Segreteria del CIV su dati forniti dalla Direzione Centrale - Coordinamento Generale Statistico Attuariale

5.1.4 Tavola 25 - Importo medio pensioni IVS vigenti – Provincia di Terni

Pensioni IVS vigenti - Importo medio					
2022					
GESTIONI	TRATTAMENTI PENSIONISTICI	Provincia di Terni		Regione Umbria	
		Femmine	Maschi	Femmine	Maschi
FONDO PENSIONI LAVORATORI DIPENDENTI	Anzianità/Anticipate	1.668,27	2.170,18	1.461,28	2.090,09
	Invalidità	542,85	976,05	582,84	952,56
	Superstiti	843,64	469,25	753,94	472,05
	Vecchiaia	647,98	1.407,21	673,68	1.311,67
	IMPORTO MEDIO MENSILE TOTALE	826,54	1.816,61	817,87	1.679,31
DIPENDENTI PUBBLICI	Anzianità/Anticipate	2.107,82	2.510,25	2.124,36	2.558,73
	Invalidità	1.713,17	2.517,97	1.710,11	2.483,63
	Superstiti	1.250,54	790,22	1.233,48	805,73
	Vecchiaia	1.872,88	3.233,05	1.914,28	3.310,81
	IMPORTO MEDIO MENSILE TOTALE	1.801,71	2.447,82	1.814,60	2.484,64
LAVORATORI PARASUBORDINATI	Invalidità	303,68	319,68	318,98	397,43
	Superstiti	184,07	89,41	224,13	101,90
	Vecchiaia	744,76	839,09	675,94	858,16
	IMPORTO MEDIO MENSILE TOTALE escluse pens. suppl.	444,58	767,12	432,11	793,22
LAVORATORI AUTONOMI	Invalidità	26,74	81,00	42,91	62,50
	Superstiti	41,70	17,98	50,17	25,58
	Vecchiaia	62,58	110,01	79,09	129,31
	Pensioni suppl. IMPORTO MEDIO MENSILE TOTALE	53,04	108,62	66,93	126,33
LAVORATORI AUTONOMI	Anzianità/Anticipate	885,73	1.372,85	921,40	1.334,65
	Invalidità	513,32	744,02	534,43	759,03
	Superstiti	552,55	367,06	543,79	396,27
	Vecchiaia	582,16	873,03	600,69	864,85
	IMPORTO MEDIO MENSILE TOTALE	604,42	1.096,75	635,87	1.114,62
ALTRE PREVIDENZIALI	Anzianità/Anticipate	1.802,71	2.215,27	1.762,82	2.157,67
	Invalidità	1.180,70	1.526,07	1.189,12	1.580,70
	Superstiti	1.084,11	664,21	1.042,31	643,03
	Vecchiaia	1.176,77	1.690,82	1.190,41	1.530,08
	IMPORTO MEDIO MENSILE TOTALE	1.332,90	2.024,75	1.287,20	1.971,28

Fonte: Elaborazione Segreteria del CIV su dati forniti dalla Direzione Centrale - Coordinamento Generale Statistico Attuariale

Pensioni IVS vigenti - Importo medio

2022

GESTIONI	TRATTAMENTI PENSIONISTICI	Provincia di Terni		Italia	
		Femmine	Maschi	Femmine	Maschi
FONDO PENSIONI LAVORATORI DIPENDENTI	Anzianità/Anticipate	1.668,27	2.170,18	1.634,88	2.206,01
	Invalidità	542,85	976,05	596,18	887,32
	Superstiti	843,64	469,25	811,78	472,47
	Vecchiaia	647,98	1.407,21	699,91	1.255,15
	IMPORTO MEDIO MENSILE TOTALE	826,54	1.816,61	904,72	1.772,93
DIPENDENTI PUBBLICI	Anzianità/Anticipate	2.107,82	2.510,25	1.962,03	2.581,25
	Invalidità	1.713,17	2.517,97	1.588,93	2.318,04
	Superstiti	1.250,54	790,22	1.226,94	759,22
	Vecchiaia	1.872,88	3.233,05	1.865,67	2.937,54
	IMPORTO MEDIO MENSILE TOTALE	1.801,71	2.447,82	1.726,06	2.453,40
LAVORATORI PARASUBORDINATI	Invalidità	303,68	319,68	392,04	468,07
	Superstiti	184,07	89,41	271,93	181,88
	Vecchiaia	744,76	839,09	734,21	993,17
	IMPORTO MEDIO MENSILE TOTALE escluse pens. suppl.	444,58	767,12	537,05	963,97
	Invalidità	26,74	81,00	42,42	73,39
Superstiti	41,70	17,98	61,76	35,97	
Vecchiaia	62,58	110,01	102,03	155,97	
	Pensioni suppl. IMPORTO MEDIO MENSILE TOTALE	53,04	108,62	86,41	153,84
LAVORATORI AUTONOMI	Anzianità/Anticipate	885,73	1.372,85	996,47	1.440,30
	Invalidità	513,32	744,02	525,09	724,62
	Superstiti	552,55	367,06	563,30	397,42
	Vecchiaia	582,16	873,03	626,22	865,15
	IMPORTO MEDIO MENSILE TOTALE	604,42	1.096,75	664,34	1.188,21
ALTRE PREVIDENZIALI	Anzianità/Anticipate	1.802,71	2.215,27	1.803,83	2.259,11
	Invalidità	1.180,70	1.526,07	1.209,33	1.499,34
	Superstiti	1.084,11	664,21	1.025,28	643,49
	Vecchiaia	1.176,77	1.690,82	1.198,71	1.571,47
	IMPORTO MEDIO MENSILE TOTALE	1.332,90	2.024,75	1.310,33	2.019,51

Fonte: Elaborazione Segreteria del CIV su dati forniti dalla Direzione Centrale - Coordinamento Generale Statistico Attuariale

5.1.5 Tavola 26 - Pensioni IVS liquidate 2019-2020 – Provincia di Terni

Pensioni IVS liquidate							
GESTIONI	TRATTAMENTI PRENSIONISTICI	2019			2020		
		Femmine	Maschi	Totale	Femmine	Maschi	Totale
FONDO PENSIONI LAVORATORI DIPENDENTI	Anzianità/Anticipate	107	293	400	124	251	375
	Invalidità	191	229	420	137	176	313
	Superstiti	527	89	616	577	106	683
	Vecchiaia	426	411	837	505	403	908
	TOTALE	1.251	1.022	2.273	1.343	936	2.279
DIPENDENTI PUBBLICI	Anzianità/Anticipate	214	179	393	186	156	342
	Invalidità	33	30	63	15	17	32
	Superstiti	150	40	190	143	48	191
	Vecchiaia	57	38	95	94	54	148
	TOTALE	454	287	741	438	275	713
LAVORATORI PARASUBORDINATI	Invalidità	3	3	6	1	5	6
	Superstiti	5	-	5	3	-	3
	Vecchiaia	1	7	8	7	8	15
	TOTALE escluse pens. suppl.	9	10	19	11	13	24
	Invalidità	4	7	11	5	7	12
	Superstiti	30	2	32	35	6	41
	Vecchiaia	27	91	118	42	141	183
	TOT. Pensioni supplementari	61	100	161	82	154	236
LAVORATORI AUTONOMI	Anzianità/Anticipate	57	188	245	64	172	236
	Invalidità	73	125	198	48	92	140
	Superstiti	256	78	334	244	79	323
	Vecchiaia	101	135	236	167	167	334
	TOTALE	487	526	1.013	523	510	1.033
	TOTALE	2.262	1.945	4.207	2.397	1.888	4.285
ALTRE PREVIDENZIALI	Anzianità/Anticipate	42	77	119	30	75	105
	Invalidità	6	13	19	2	6	8
	Superstiti	27	7	34	43	6	49
	Vecchiaia	58	27	85	60	43	103
	TOTALE	133	124	257	135	130	265
	TOTALE	2.395	2.069	4.464	2.532	2.018	4.550

Fonte: Elaborazione Segreteria del CIV su dati forniti dalla Direzione Centrale - Coordinamento Generale Statistico Attuariale

5.1.6 Tavola 27 - Pensioni IVS liquidate 2021-2022 – Provincia di Terni

Pensioni IVS liquidate							
GESTIONI	TRATTAMENTI PRENSIONISTICI	2021			2022		
		Femmine	Maschi	Totale	Femmine	Maschi	Totale
FONDO PENSIONI LAVORATORI DIPENDENTI	Anzianità/Anticipate	152	245	397	117	240	357
	Invalidità	150	178	328	104	142	246
	Superstiti	701	94	795	577	92	669
	Vecchiaia	692	417	1.109	554	368	922
	TOTALE	1.695	934	2.629	1.352	842	2.194
DIPENDENTI PUBBLICI	Anzianità/Anticipate	172	167	339	132	184	316
	Invalidità	11	15	26	26	25	51
	Superstiti	138	54	192	125	52	177
	Vecchiaia	81	35	116	90	48	138
	TOTALE	402	271	673	373	309	682
LAVORATORI PARASUBORDINATI	Invalidità	3	4	7	3	2	5
	Superstiti	10	1	11	4	1	5
	Vecchiaia	3	17	20	7	13	20
	TOTALE escluse pens. suppl.	16	22	38	14	16	30
	Invalidità	5	6	11	3	3	6
	Superstiti	32	4	36	44	2	46
	Vecchiaia	43	126	169	38	116	154
	TOT. Pensioni supplementari	80	136	216	85	121	206
LAVORATORI AUTONOMI	Anzianità/Anticipate	58	155	213	59	121	180
	Invalidità	55	99	154	41	69	110
	Superstiti	258	79	337	259	79	338
	Vecchiaia	177	172	349	164	176	340
	TOTALE	548	505	1.053	523	445	968
	TOTALE	2.741	1.868	4.609	2.347	1.733	4.080
ALTRE PREVIDENZIALI	Anzianità/Anticipate	56	62	118	34	54	88
	Invalidità	8	2	10	12	5	17
	Superstiti	47	7	54	39	7	46
	Vecchiaia	66	52	118	98	55	153
	TOTALE	177	123	300	183	121	304
	TOTALE	2.918	1.991	4.909	2.530	1.854	4.384

Fonte: Elaborazione Segreteria del CIV su dati forniti dalla Direzione Centrale - Coordinamento Generale Statistico Attuariale

5.1.7 Tavola 28 - Pensioni IVS liquidate per sistema di calcolo – Provincia di Terni

GESTIONI	Pensioni IVS liquidate													
	2019				2020				2021				2022	
	Retr. fino al 2012	Misto	Contr.	Retr. fino al 2012	Misto	Contr.	Retr. fino al 2012	Misto	Contr.	Retr. fino al 2012	Misto	Contr.		
F.do P. Lav. Dip.	783	1.231	259	798	1.228	253	789	1.462	378	717	1.198	279		
Dip. Pubblici	172	561	8	166	534	13	155	506	12	141	529	12		
Parasubordinati	-	-	180	-	-	260	-	-	254	-	-	236		
Lav. Autonomi	351	615	47	347	648	38	369	639	45	322	611	35		

Fonte: Elaborazione Segreteria del CIV su dati forniti dalla Direzione Centrale - Coordinamento Generale Statistico Attuariale

5.1.8 Tavola 29 - Importi medi pensioni IVS liquidate – Provincia di Terni

Pensioni IVS liquidate - Importo medio					
2022					
GESTIONI	TRATTAMENTI PENSIONISTICI	Provincia di Terni		Regione Umbria	
		Femmine	Maschi	Femmine	Maschi
FONDO PENSIONI LAVORATORI DIPENDENTI	Anzianità/Anticipate	1.005,77	2.039,71	1.393,51	2.079,06
	Invalità	564,29	819,00	549,78	814,57
	Superstiti	886,60	420,97	836,67	431,63
	Vecchiaia	282,54	847,34	332,54	1.108,09
	IMPORTO MEDIO MENSILE TOTALE	624,60	1.135,84	629,41	1.282,56
DIPENDENTI PUBBLICI	Anzianità/Anticipate	2.212,65	2.562,99	2.309,89	2.711,80
	Invalità	1.784,43	2.255,43	1.960,82	2.284,69
	Superstiti	1.403,25	909,88	1.359,95	857,64
	Vecchiaia	2.058,65	3.306,85	2.199,31	3.276,47
	IMPORTO MEDIO MENSILE TOTALE	1.874,39	2.375,46	1.953,58	2.470,68
LAVORATORI PARASUBORDINATI	Invalità	221,61	405,25	201,99	399,59
	Superstiti	258,53	103,64	709,86	270,03
	Vecchiaia	699,25	1.393,07	674,57	1.501,37
	IMPORTO MEDIO MENSILE TOTALE escluse pens. suppl.	470,98	1.189,01	655,11	1.265,34
LAVORATORI AUTONOMI	Invalità	26,02	31,98	47,88	34,26
	Superstiti	47,64	17,48	52,98	11,97
	Vecchiaia	49,27	96,96	65,42	105,95
	Pensioni suppl. IMPORTO MEDIO MENSILE TOT.	47,60	94,04	58,72	97,99
LAVORATORI AUTONOMI	Anzianità/Anticipate	892,76	1.425,13	896,47	1.360,32
	Invalità	512,28	675,74	535,27	717,22
	Superstiti	626,13	336,72	607,06	402,61
	Vecchiaia	643,18	1.028,62	679,40	990,26
	IMPORTO MEDIO MENSILE TOTALE	652,63	958,88	660,85	964,77
ALTRE PREVIDENZIALI	Anzianità/Anticipate	2.063,26	2.348,06	1.890,91	2.506,61
	Invalità	1.070,17	1.379,78	998,05	1.228,18
	Superstiti	1.189,33	717,74	1.075,21	687,17
	Vecchiaia	586,30	1.845,73	927,74	1.630,00
	IMPORTO MEDIO MENSILE TOTALE	1.020,95	1.985,40	1.214,53	2.026,39

Fonte: Elaborazione Segreteria del CIV su dati forniti dalla Direzione Centrale - Coordinamento Generale Statistico Attuariale

Pensioni IVS liquidate - Importo medio

2022

GESTIONI	TRATTAMENTI PENSIONISTICI	Provincia di Terni		Italia	
		Femmine	Maschi	Femmine	Maschi
FONDO PENSIONI LAVORATORI DIPENDENTI	Anzianità/Anticipate	1.005,77	2.039,71	1.607,19	2.239,65
	Invalidità	564,29	819,00	581,37	810,91
	Superstiti	886,60	420,97	902,57	464,01
	Vecchiaia	282,54	847,34	729,07	1.393,01
	IMPORTO MEDIO MENSILE TOTALE	624,60	1.135,84	990,51	1.564,89
DIPENDENTI PUBBLICI	Anzianità/Anticipate	2.212,65	2.562,99	2.143,30	2.748,71
	Invalidità	1.784,43	2.255,43	1.608,61	2.137,71
	Superstiti	1.403,25	909,88	1.339,26	831,78
	Vecchiaia	2.058,65	3.306,85	1.978,09	2.901,66
	IMPORTO MEDIO MENSILE TOTALE	1.874,39	2.375,46	1.831,97	2.423,91
LAVORATORI PARASUBORDINATI	Invalidità	221,61	405,25	415,99	478,91
	Superstiti	258,53	103,64	378,66	284,03
	Vecchiaia	699,25	1.393,07	1.130,17	1.766,82
	IMPORTO MEDIO MENSILE TOTALE escluse pens. suppl.	470,98	1.189,01	792,22	1.646,66
LAVORATORI AUTONOMI	Invalidità	26,02	31,98	47	80,42
	Superstiti	47,64	17,48	73,30	40,68
	Vecchiaia	49,27	96,96	78,89	134,75
	Pensioni suppl. IMPORTO MEDIO MENSILE TOT.	47,60	94,04	76,12	130,69
LAVORATORI AUTONOMI	Anzianità/Anticipate	892,76	1.425,13	982,53	1.382,27
	Invalidità	512,28	675,74	548,28	701,12
	Superstiti	626,13	336,72	632,49	412,02
	Vecchiaia	643,18	1.028,62	696,16	966,84
	IMPORTO MEDIO MENSILE TOTALE	652,63	958,88	708,30	1.048,22
ALTRE PREVIDENZIALI	Anzianità/Anticipate	2.063,26	2.348,06	1.920,95	2.494,96
	Invalidità	1.070,17	1.379,78	1.013,72	1.336,45
	Superstiti	1.189,33	717,74	1.000,28	580,68
	Vecchiaia	586,30	1.845,73	1.145,94	1.603,06
	IMPORTO MEDIO MENSILE TOTALE	1.020,95	1.985,40	1.362,20	2.053,62

Fonte: Elaborazione Segreteria del CIV su dati forniti dalla Direzione Centrale - Coordinamento Generale Statistico Attuariale

5.1.9 Tavola 30 - Pensioni IVS Gestioni Private - tempi di definizione – Provincia di Terni

Pensionati IVS Gestioni Private												
TEMPI DI DEFINIZIONE	Entro 15 gg	% su totale	Tra 16	% su totale	Tra 31	% su totale	Tra 61	% su totale	Tra 91	% su totale		
			e 30 gg		e 60 gg		e 90 gg		e 120 gg			
Terni	1.439	59,5	315	13,0	266	11,0	217	9,0	69	2,9	111	4,6
Regione Umbria	6.552	54,2	2.627	21,7	1.565	12,9	747	6,2	245	2,0	353	2,9
Italia	415.956	69,7	73.938	12,4	53.134	8,9	21.873	3,7	11.708	2,0	20.072	3,4

Fonte: Elaborazione Segreteria del CIV su dati forniti dalla Direzione Generale - Direzione Centrale Pianificazione e Controllo di Gestione

5.1.10 Tavola 31 - Pensioni Gestioni Pubbliche di vecchiaia e anticipate - tempi di pagamento – Provincia di Terni

Pensionati Gestioni Pubbliche di vecchiaia e anticipate												
TEMPI DI PAGAMENTO	Entro 3 gg	% su totale	Tra 4 e	% su totale	Tra 11	% su totale	Tra 34	% su totale	Tra 71 e	% su totale		
			10 gg		e 33 gg		e 70 gg		100 gg			
Terni	265	81,8	7	2,2	34	10,5	12	3,7	5	1,5	1	0,3
Regione Umbria	1.103	81,0	14	1,0	167	12,3	54	4,0	13	1,0	11	0,8
Italia	64.333	71,8	1.941	2,2	13.173	14,7	5.556	6,2	2.171	2,4	2.405	2,7

Fonte: Elaborazione Segreteria del CIV su dati forniti dalla Direzione Generale - Direzione Centrale Pianificazione e Controllo di Gestione

5.1.11 Tavola 32 - Pensioni Gestioni Pubbliche superstiti da pensionato - tempi di pagamento - Provincia di Terni

Pensionati Gestioni Pubbliche superstiti da pensionato										
TEMPI DI PAGAMENTO	Entro 15 gg	% su totale	Tra 16 e 30 gg	% su totale	Tra 31 e 60 gg	% su totale	Tra 61 e 90 gg	% su totale	Oltre 90 gg	% su totale
Terni	32	17,8	79	43,9	48	26,7	6	3,3	15	8,3
Regione Umbria	171	25,5	244	36,4	172	25,7	28	4,2	55	8,2
Italia	18.136	43,5	9.340	22,4	7.565	18,2	3.049	7,3	3.560	8,5

Fonte: Elaborazione Segreteria del CIV su dati forniti dalla Direzione Generale - Direzione Centrale Pianificazione e Controllo di Gestione

5.1.12 Tavola 33 - Pensioni Gestioni Pubbliche superstiti da lavoratore - tempi di pagamento - Provincia di Terni

Pensionati Gestioni Pubbliche superstiti da lavoratore										
TEMPI DI PAGAMENTO	Entro 60 gg	% su totale	Tra 61 e 90 gg	% su totale	Tra 91 e 120 gg	% su totale	Oltre 120 gg	% su totale		
Terni	1	10,0	2	20,0	2	20,0	5	50,0		
Regione Umbria	20	52,6	7	18,4	6	15,8	5	13,2		
Italia	1.276	42,7	375	12,6	298	10,0	1.036	34,7		

Fonte: Elaborazione Segreteria del CIV su dati forniti dalla Direzione Generale - Direzione Centrale Pianificazione e Controllo di Gestione

5.1.13 Tavola 34 - Pensioni IVS Fondi Speciali - tempi di definizione - Provincia di Terni

Pensionati IVS Fondi Speciali												
TEMPI DI DEFINIZIONE	Entro 15 gg	% su totale	Tra 16 e 30 gg	% su totale	Tra 31 e 60 gg	% su totale	Tra 61 e 90 gg	% su totale	Tra 91 e 120 gg	% su totale	Oltre 120 gg	% su totale
Terni	201	33,6	90	15,0	118	19,7	75	12,5	41	6,8	74	12,4
Regione Umbria	300	37,0	153	18,9	154	19,0	81	10,0	44	5,4	78	9,6
Italia	16.734	62,6	3.653	13,7	3.143	11,7	1.333	5,0	860	3,2	1.028	3,8

Fonte: Elaborazione Segreteria del CIV su dati forniti dalla Direzione Generale - Direzione Centrale Pianificazione e Controllo di Gestione

5.2 Anticipazioni pensionistiche

5.2.1 Tavola 35 - Opzione Donna - domande accolte – Provincia di Terni

Opzione Donna		
	2021	2022
Terni	123	182
Regione Umbria	723	1.045

Fonte: Elaborazione Segreteria del CIV su dati forniti dalla Direzione Generale - Direzione Centrale Pensioni

5.2.2 Tavola 36 - Quota 100 (2021) per genere - domande accolte – Provincia di Terni

Quota 100			
	2021		
	Femmine	Maschi	Totale
Terni	479	857	1.336
Regione Umbria	1.849	3.666	5.515

Fonte: Elaborazione Segreteria del CIV su dati forniti dalla Direzione Generale - Direzione Centrale Pensioni

5.2.3 Tavola 37 - Quota 102 (2022) per genere - domande accolte – Provincia di Terni

Quota 102			
	2022		
	Femmine	Maschi	Totale
Terni	11	11	22
Regione Umbria	42	50	92

Fonte: Elaborazione Segreteria del CIV su dati forniti dalla Direzione Generale - Direzione Centrale Pensioni

5.2.4 Tavola 38 - Lavoratori Precoci – certificazioni accolte – Provincia di Terni

Lavoratori Precoci		
	2021	2022
Terni	410	471
Regione Umbria	1.117	1.315

Fonte: Elaborazione Segreteria del CIV su dati forniti dalla Direzione Generale - Direzione Centrale Pensioni

5.2.5 Tavola 39 - Lavori usuranti per genere - domande accolte – Provincia di Terni

Lavori Usuranti						
	2021			2022		
	Femmine	Maschi	Totale	Femmine	Maschi	Totale
Terni	-	13	13	-	7	7
Regione Umbria	-	19	19	-	9	9

Fonte: Elaborazione Segreteria del CIV su dati forniti dalla Direzione Generale - Direzione Centrale Pensioni

5.2.6 Tavola 40 - APE Sociale – certificazioni accolte – Provincia di Terni

APE Sociale		
	2021	2022
Terni	286	392
Regione Umbria	1.435	1.683

Fonte: Elaborazione Segreteria del CIV su dati forniti dalla Direzione Generale - Direzione Centrale Pensioni

CAPITOLO 6

Prestazioni assistenziali e sociali

06

Prestazioni assistenziali e sociali

Nella Provincia di Terni nel quadriennio 2019-2022 il numero di prestazioni liquidate per invalidità civile ha subito gli effetti della particolare situazione sanitaria, con una riduzione delle prestazioni liquidate nel 2020. Rimangono invariati i tempi medi di fase sanitaria e amministrativa pari a 92 gg, dato in linea con la media regionale ma più basso rispetto alla media nazionale. Nel 2022 sono state accolte circa il 63% delle domande presentate per RdC e PdC. Nel marzo 2022 l'Assegno al Nucleo Familiare è stato sostituito dall'Assegno Unico e Universale.

6.1 Tavola 41 - Invalidità Civile - Prestazioni vigenti per genere – Provincia di Terni

Invalidità Civile		
PRESTAZIONI	2022	
	Femmine	Maschi
Indennità	8.648	4.722
Pensioni	2.858	1.941
Totale	11.506	6.663

Fonte: Elaborazione Segreteria del CIV su dati forniti dalla Direzione Generale - Coordinamento Generale Statistico Attuariale

6.2 Tavola 42 - Invalidità Civile - Prestazioni liquidate – Provincia di Terni

		Invalidità Civile														
		2019				2020				2021				2022		
		Indennità	Pensioni	Totale	Indennità	Pensioni	Totale	Indennità	Pensioni	Totale	Indennità	Pensioni	Totale	Indennità	Pensioni	Totale
Terni		2.901	683	3.584	2.194	526	2.720	2.546	581	3.127	2.894	648	3.542			
Regione Umbria		9.933	2.310	12.243	8.332	1.934	10.266	8.707	2.068	10.775	9.832	2.238	12.070			

Fonte: Elaborazione Segreteria del CIV su dati forniti dalla Direzione Generale - Coordinamento Generale Statistico Attuariale

6.3 Tavola 43 - Invalidità Civile - tempi medi di fase sanitaria e amministrativa – Provincia di Terni

Invalidità Civile - tempi medi di fase sanitaria e amministrativa						
	2021			2022		
	TEMPI MEDI GG. Fase sanitaria	TEMPI MEDI GG. Fase amm.	Tempi medi	TEMPI MEDI GG. Fase sanitaria	TEMPI MEDI GG. Fase amm.	Tempi medi
Terni	64	28	92	70	22	92
Regione Umbria	57	26	83	74	18	92
Italia	138	26	164	120	22	142

Fonte: Elaborazione Segreteria del CIV su dati forniti dalla Direzione Generale - Direzione Centrale Inclusione e Invalidità Civile

6.4 Tavola 44 - RdC e PdC - domande per genere – Provincia di Terni

RdC e PdC 2022						
	Domande presentate RdC + PdC			Domande accolte RdC + PdC		
	Femmine	Maschi	Totale	Femmine	Maschi	Totale
Terni	2.814	1.752	4.566	1.737	1.150	2.887
Regione Umbria	9.214	6.166	15.380	5.282	3.776	9.058

Fonte: Elaborazione Segreteria del CIV su dati forniti dalla Direzione Generale - Direzione Centrale Inclusione e Invalidità Civile

6.5 Tavola 45 - Reddito di Libertà - domande accolte – Provincia di Terni

Reddito di Libertà		
	2021	2022
Terni	13	-
Regione Umbria	35	-

Fonte: Elaborazione Segreteria del CIV su dati forniti dalla Direzione Generale - Direzione Centrale Inclusione e Invalidità Civile

6.6 Tavola 46 - Nuclei beneficiari di Assegno Unico – Provincia di Terni

Assegno Unico		
2022		
	Nuclei AU a domanda	Nuclei AU a RdC
Terni	20.171	1.154
Regione Umbria	83.257	3.864

Fonte: Elaborazione Segreteria del CIV su dati forniti dalla Direzione Generale - Coordinamento Generale Statistico Attuariale

CAPITOLO 7

Relazioni con l'utenza

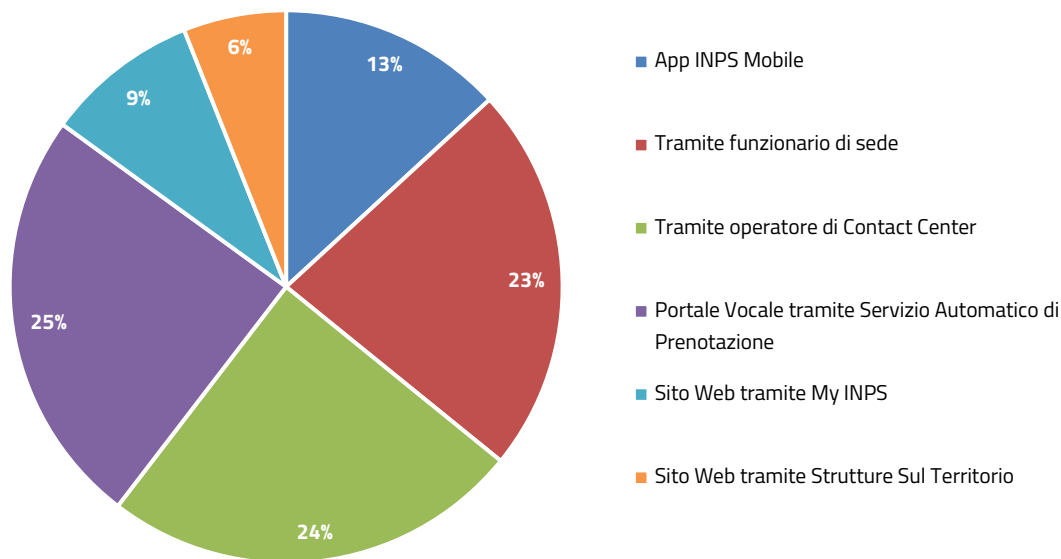
07

Relazioni con l'utenza

La Provincia di Terni ha registrato nelle relazioni con l'utenza un sostanziale aumento del ricorso all'operatore di Contact Center e al Portale Vocale per quanto riguarda le prenotazioni e le informazioni di I livello. Per informazioni di I livello si intendono informazioni richieste dal cittadino di bassa complessità. La Provincia di Terni ha inoltre registrato un aumento inerente alla Consulenza di II livello, consulenza specializzata su materie specifiche, e, degli accessi in sede, conseguentemente al superamento dell'emergenza epidemiologica. Risulta però ancora scarso il ricorso a Web Meeting, che rappresenta un canale alternativo e innovativo. Per quanto riguarda i dati inerenti a Cassetto Bidirezionale aziende, si registra un decremento dovuto ad una riduzione sia delle domande in entrata sia di quelle in uscita. Si segnala inoltre, un cospicuo aumento nell'utilizzo del Cassetto Bidirezionale Patronati, strumento di nuova introduzione, che passa da 200 a 5.493 unità, mentre vi è una riduzione delle pratiche presentate da parte dei Patronati, aumentano le pratiche presentate direttamente dai cittadini. Infine, si registra un aumento nel Flusso della PEC, dovuto ad un aumento sia di quelle inviate sia di quelle ricevute.

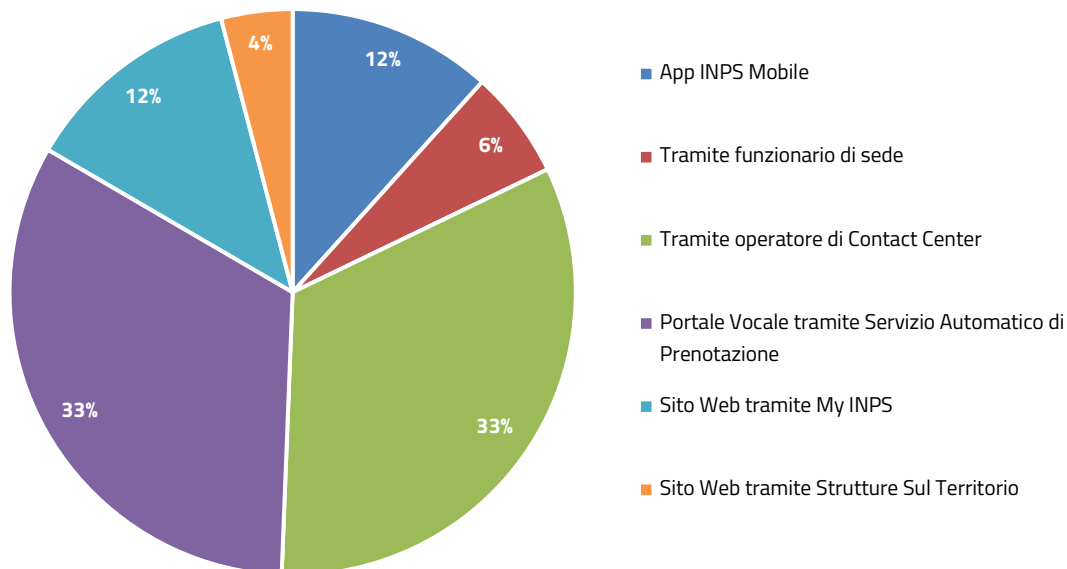
7.1 Grafico 2 - Informazione di I livello - Prenotazione per canale di accesso – Provincia di Terni

Informazione di I livello - Prenotazione per canale di accesso 2021



Fonte: Elaborazione Segreteria del CIV su dati forniti dalla Direzione Generale - Direzione Centrale Tecnologica, Informatica e Innovazione

Informazione di I livello - Prenotazione per canale di accesso 2022



Fonte: Elaborazione Segreteria del CIV su dati forniti dalla Direzione Generale - Direzione Centrale Tecnologica, Informatica e Innovazione

7.2 Tavola 47 - Informazione di I livello - Prenotazione per tipologia di accesso – Provincia di Terni

Informazione di I livello						
	2021			2022		
	Accesso in sede	Ricontatto telefonico	Web meeting	Accesso in sede	Ricontatto telefonico	Web meeting
Terni	4.353	2.442	6	4.423	2.943	34
Regione Umbria	25.368	11.569	48	29.125	14.513	109

Fonte: Elaborazione Segreteria del CIV su dati forniti dalla Direzione Generale - Direzione Centrale Tecnologica, Informatica e Innovazione

7.3 Tavola 48 - Consulenza di II livello – Prenotazione per provincia – Provincia di Terni

Consulenza di II livello		
	2021	2022
Terni	2.084	2.514
Regione Umbria	5.489	7.136

Fonte: Elaborazione Segreteria del CIV su dati forniti dalla Direzione Generale - Direzione Centrale Tecnologica, Informatica e Innovazione

7.4 Tavola 49 - Agenda appuntamenti - Tempo medio di attesa appuntamento – Provincia di Terni

Agenda appuntamenti		
	2021	2022
Terni	10	9
Regione Umbria	10	9

Fonte: Elaborazione Segreteria del CIV su dati forniti dalla Direzione Generale - Direzione Centrale Tecnologica, Informatica e Innovazione

7.5 Tavola 50 - Cassetto bidirezionale aziende – Provincia di Terni

Cassetto bidirezionale aziende				
	2021		2022	
	In entrata	In uscita	In entrata	In uscita
Terni	8.481	7.868	6.805	6.772
Regione Umbria	37.626	34.162	30.773	25.564

Fonte: Elaborazione Segreteria del CIV su dati forniti dalla Direzione Generale - Direzione Centrale Tecnologica, Informatica e Innovazione

7.6 Tavola 51 - Cassetto bidirezionale patronati (COMBIPAT) – Provincia di Terni

COMBIPAT				
	2021		2022	
	In entrata		In entrata	
Terni	200		5.493	
Regione Umbria	582		24.452	

Fonte: Elaborazione Segreteria del CIV su dati forniti dalla Direzione Generale - Direzione Centrale Tecnologica, Informatica e Innovazione

7.7 Tavola 52 – Soggetti richiedenti – Provincia di Terni

Pratiche presentate				
	2021		2022	
	Patronato	Cittadino	Patronato	Cittadino
Terni	44.537	32.331	41.619	37.391
Regione Umbria	181.905	117.096	165.391	121.714

Fonte: Elaborazione Segreteria del CIV su dati forniti dalla Direzione Generale - Direzione Centrale Tecnologica, Informatica e Innovazione

7.8 Tavola 53 - Flusso PEC – Provincia di Terni

PEC				
	2021		2022	
	Inviata	Ricevuta	Inviata	Ricevuta
Terni	10.186	15.311	12.029	17.231
Regione Umbria	45.409	59.685	48.433	66.556

Fonte: Elaborazione Segreteria del CIV su dati forniti dalla Direzione Generale - Direzione Centrale Tecnologica, Informatica e Innovazione

CAPITOLO 8

Contenzioso

08

Contenzioso

Nel corso del 2022 il Comitato Provinciale e le Commissioni speciali hanno definito n.231 ricorsi amministrativi su n.232 trasmessi dalla U.O. Gestione organizzativa R.A. Dallo studio dei dati si evince, altresì, un trend di lavorazione di segno negativo dei ricorsi di competenza territoriale: i ricorsi totali nel corso dell'anno sono n.425, al netto dei non ricorsi e di quelli riqualificati; quelli risolti amministrativamente in autotutela (RRA) sono n.101, n.7 i ricorsi giudicati in istruttoria e n.14 quelli definiti per cessata materia del contendere. Restano al 31 dicembre ancora n.56 ricorsi in carico agli uffici amministrativi in fase di pre-esame.

L'analisi del contenzioso giudiziario ordinario della Provincia mostra per il 2022 un trend di definizione dei giudizi di segno positivo. I giudizi definiti nel corso dell'anno rappresentano circa il 42% dei giudizi pendenti totali, di cui il 50% risolto con esito favorevole all'Istituto e circa il 24% a favore degli utenti. Dalla valutazione delle singole materie oggetto del contenzioso, si evince che il contenzioso contributivo rappresenta la componente maggiore, con circa il 31% dei giudizi pendenti conclusi nel corso del 2022. In materia di invalidità civile, area legale, i giudizi definiti nel 2022 sono n.11 su n.17 giudizi pendenti totali, con una percentuale di esito favorevole all'Istituto pari a circa il 45,5% e circa il 27% a favore degli utenti. In ordine ai giudizi afferenti all'area amministrativa, si rileva che nel corso dell'anno non risultano definiti i n.4 giudizi pendenti totali nell'anno. Con riferimento, in particolare, ai dati relativi all'andamento del contenzioso ATPO (Accertamento Tecnico Preventivo Obbligatorio), i giudizi definiti rappresentano circa il 59% dei pendenti totali, con il 55% dei giudizi conclusi in favore degli utenti. Per quanto concerne le prestazioni a sostegno del reddito, risultano definiti nel corso dell'anno n.13 giudizi su n.17 pendenti totali, con circa l'85% dei giudizi espressi favorevolmente per l'Istituto. In materia pensionistica, i dati mostrano che su n.82 giudizi pendenti totali, ne restano da definire n.31 al 31 dicembre.

8.1 Tavola 54 - Ricorsi pervenuti per competenza Comitati/materia – Provincia di Terni

Ricorsi per competenza Comitati Provinciali e Commissioni Speciali

DA LAVORARE AL 01/01/22	PERVENUTI	NON RICORSI/RIQUALIFICATI	RISOLTI AMMIN.TE	GIUDICATI IN ISTRUTTORIA	DEFINITI PER CESSATA MATERIA DEL CONTENDERE	IN FASE DI PRE ESAME	TRASMESSI AI COMITATI	DELIBERATI DAI COMITATI	DEFINITI PROVVISORI	DA LAVORARE AL 31/12/22
44	443	62	101	7	14	56	232	231	1	71

Fonte: Elaborazione Segreteria del CIV su dati forniti dalla Direzione Generale - Direzione Centrale Organizzazione - Area Monitoraggio Procedure di Contenzioso

8.2 Tavola 55 - Contenzioso giudiziario ordinario per materia – giudizi iniziati – Provincia di Terni

Contenzioso giudiziario ordinario per materia					
Materia del Contenzioso	DA LAVORARE	GIUDIZI INIZIATI			DA LAVORARE
	AL 01/01/2022	DA INPS	DA UTENTI	TOTALE	AL 31/12/2022
Contenzioso Contributivo	88	-	133	133	152
Fondi Speciali/Gestioni	-	-	4	4	4
Indebiti	6	-	6	6	5
Invalidi Civili Area Amm.va	4	-	-	-	4
Invalidi Civili Area Legale	7	5	5	10	6
Opposizioni dell'istituto	5	-	-	-	3
Prestazioni a Sostegno Reddito	8	-	9	9	4
Prestazioni Pensionistiche	46	1	35	36	31
Procedure Concorsuali	-	3	-	3	2
Varie	7	-	4	4	7
TOTALE	171	9	196	205	218

Fonte: Elaborazione Segreteria del CIV su dati forniti dalla Direzione Generale - Coordinamento Generale Legale

8.3 Tavola 56 - Contenzioso giudiziario ordinario per materia – giudizi definiti – Provincia di Terni

Contenzioso giudiziario ordinario per materia							
GIUDIZI DEFINITI							
Materia del Contenzioso	FAVOREVOLE INPS	%	FAVOREVOLE UTENTI	%	ALTRI ESITI DEL GIUDIZIO	ALTRE DEFINIZIONI	TOTALE
Contenzioso Contributivo	32	46,4	10	14,5	23	4	69
Fondi Speciali/Gestioni	-	0,0	-	0,0	-	-	-
Indebiti	4	57,1	3	42,9	-	-	7
Invalidi Civili Area Amm.va	-	0,0	-	0,0	-	-	-
Invalidi Civili Area Legale	5	45,5	3	27,3	2	1	11
Opposizioni dell'istituto	-	0,0	2	100,0	-	-	2
Prestazioni a Sostegno Reddito	11	84,6	1	7,7	1	-	13
Prestazioni Pensionistiche	23	45,1	19	37,3	3	6	51
Procedure Concorsuali	-	0,0	-	0,0	1	-	1
Varie	4	100,0	-	0,0	-	-	4
TOTALE	79	50,0	38	24,1	30	11	158

Fonte: Elaborazione Segreteria del CIV su dati forniti dalla Direzione Generale - Coordinamento Generale Legale

8.4 Tavola 57 - Contenzioso giudiziario ordinario lavoratori autonomi per materia - giudizi iniziati – Provincia di Terni

Contenzioso giudiziario ordinario lavoratori autonomi per materia					
Materia del Contenzioso	DA LAVORARE AL 01/01/2022	GIUDIZI INIZIATI			DA LAVORARE AL 31/12/2022
		DA INPS	DA UTENTI	TOTALE	
Altri Contributi	5	-	10	10	11
Contr Artigiani	5	-	6	6	5
Contributi Agricoli	4	-	-	-	2
Contributi Aziende	43	-	35	35	58
Contributi Commercianti	15	-	19	19	23
Lavoratori Aut/Sub	13	-	6	6	9
Posizione Assicurativa	1	-	1	1	1
Varie	2	-	56	56	43
TOTALE	88	-	133	133	152

Fonte: Elaborazione Segreteria del CIV su dati forniti dalla Direzione Generale - Coordinamento Generale Legale

8.5 Tavola 58 - Contenzioso giudiziario ordinario lavoratori autonomi per materia - giudizi definiti – Provincia di Terni

Contenzioso giudiziario ordinario lavoratori autonomi per materia

GIUDIZI DEFINITI

Materia del Contenzioso	FAVOREVOLI INPS	%	FAVOREVOLI UTENTI	%	ALTRI ESITI DEL GIUDIZIO	ALTRE DEFINIZIONI	TOTALE
Altri Contributi	3	75,0	-	0,0	1	-	4
Contr Artigiani	2	33,3	2	33,3	2	-	6
Contributi Agricoli	2	100,0	-	0,0	-	-	2
Contributi Aziende	13	65,0	2	10,0	3	2	20
Contributi Commercianti	4	36,4	4	36,4	3	-	11
Lavoratori Aut/Sub	7	70,0	1	10,0	2	-	10
Posizione Assicurativa	-	0,0	1	100,0	-	-	1
Varie	1	6,7	-	0,0	12	2	15
TOTALE	32	46,4	10	14,5	23	4	69

Fonte: Elaborazione Segreteria del CIV su dati forniti dalla Direzione Generale - Coordinamento Generale Legale

8.6 Tavola 59 - Contenzioso giudiziario ordinario pensionistico - giudizi iniziati – Provincia di Terni

Contenzioso giudiziario ordinario pensionistico					
Materia del Contenzioso	DA LAVORARE AL 01/01/2022	GIUDIZI INIZIATI			DA LAVORARE AL 31/12/2022
		DA INPS	DA UTENTI	TOTALE	
Amianto	1	-	-	-	1
Invalidità Inabilità	5	1	9	10	3
Pensione Sociale	2	-	-	-	-
Ratei Inter. Rival.	-	-	1	1	-
Reversibilità/Superstiti	6	-	-	-	2
Ricostituzione/ Suppl.	23	-	25	25	22
Vecchiaia Anzianità	9	-	-	-	3
TOTALE	46	1	35	36	31

Fonte: Elaborazione Segreteria del CIV su dati forniti dalla Direzione Generale - Coordinamento Generale Legale

8.7 Tavola 60 - Contenzioso giudiziario ordinario pensionistico - giudizi definiti – Provincia di Terni

Contenzioso giudiziario ordinario pensionistico							
Materia del Contenzioso	FAVOREVOLE		FAVOREVOLE		ALTRI ESITI DEL GIUDIZIO	ALTRE DEFINIZIONI	TOTALE
	INPS	%	LE UTENTI	%			
Amianto	-	0,0	-	0,0	-	-	-
Invalidità Inabilità	7	58,3	-	0,0	-	5	12
Pensione Sociale	-	0,0	2	100,0	-	-	2
Ratei Inter. Rival.	-	0,0	-	0,0	1	-	1
Reversibilità/Superstiti	2	50,0	1	25,0	-	1	4
Ricostituzione/ Suppl.	10	38,5	14	53,8	2	-	26
Vecchiaia Anzianità	4	66,7	2	33,3	-	-	6
TOTALE	23	45,1	19	37,3	3	6	51

Fonte: Elaborazione Segreteria del CIV su dati forniti dalla Direzione Generale - Coordinamento Generale Legale

8.8 Tavola 61 - Contenzioso giudiziario prestazioni a sostegno del reddito per finalità - giudizi iniziati – Provincia di Terni

Contenzioso giudiziario prestazioni a sostegno del reddito per finalità					
Materia del Contenzioso	DA LAVORARE AL 01/01/2022	GIUDIZI INIZIATI			DA LAVORARE AL 31/12/2022
		DA INPS	DA UTENTI	TOTALE	
Assegni Familiari	-	-	1	1	-
Disoccupazione Agricola	-	-	1	1	1
Disoccupazione LSU	1	-	-	-	-
Indennità Mobilità	1	-	-	-	-
Malattia/Maternità	-	-	1	1	1
Prestazioni Varie	6	-	6	6	2
TOTALE	8	-	9	9	4

Fonte: Elaborazione Segreteria del CIV su dati forniti dalla Direzione Generale - Coordinamento Generale Legale

8.9 Tavola 62 - Contenzioso giudiziario prestazioni a sostegno del reddito per finalità - giudizi definiti – Provincia di Terni

Contenzioso giudiziario prestazioni a sostegno del reddito per finalità							
GIUDIZI DEFINITI							
Materia del Contenzioso	FAVOREVOLE INPS	%	FAVOREVOLE UTENTI	%	ALTRI ESITI DEL GIUDIZIO	ALTRE DEFINIZIONI	TOTALE
Assegni Familiari	-	0,0	-	0,0	1	-	1
Disoccupazione Agricola	-	0,0	-	0,0	-	-	-
Disoccupazione LSU	1	100,0	-	0,0	-	-	1
Indennità Mobilità	1	100,0	-	0,0	-	-	1
Malattia/Maternità	-	0,0	-	0,0	-	-	-
Prestazioni Varie	9	90,0	1	10,0	-	-	10
TOTALE	11	84,6	1	7,7	1	-	13

Fonte: Elaborazione Segreteria del CIV su dati forniti dalla Direzione Generale - Coordinamento Generale Legale

8.10 Tavola 63 - Contenzioso giudiziario previdenza agricola - giudizi iniziati – Provincia di Terni

Contenzioso giudiziario previdenza agricola					
Materia del Contenzioso	DA LAVORARE	GIUDIZI INIZIATI			DA LAVORARE
	AL 01/01/2022	DA INPS	DA UTENTI	TOTALE	AL 31/12/2022
Iscrizione/cancellazione Elenchi lavoratori agricoli subordinati	-	-	-	-	-
Iscrizione/cancellazione Coltivatori Diretti	-	-	-	-	-
Varie	-	-	-	-	-
TOTALE	-	-	-	-	-

Fonte: Elaborazione Segreteria del CIV su dati forniti dalla Direzione Generale - Coordinamento Generale Legale

8.11 Tavola 64 - Contenzioso giudiziario previdenza agricola - giudizi definiti – Provincia di Terni

Contenzioso giudiziario previdenza agricola							
GIUDIZI DEFINITI							
Materia del Contenzioso	FAVOREVOLE INPS	%	FAVOREVOLE UTENTI	%	ALTRI ESITI DEL GIUDIZIO	ALTRE DEFINIZIONI	TOTALE
Iscrizione/cancellazione Elenchi lavoratori agricoli subordinati	-	0,0	-	0,0	-	-	-
Iscrizione/cancellazione Coltivatori Diretti	-	0,0	-	0,0	-	-	-
Varie	-	0,0	-	0,0	-	-	-
TOTALE	-	0,0	-	0,0	-	-	-

Fonte: Elaborazione Segreteria del CIV su dati forniti dalla Direzione Generale - Coordinamento Generale Legale

8.12 Tavola 65 - Contenzioso ATP Invalidità Civile - giudizi iniziati – Provincia di Terni

Contenzioso ATP Invalidità Civile					
Materia del Contenzioso	DA LAVORARE	GIUDIZI INIZIATI			DA LAVORARE
	AL 01/01/2022	DA INPS	DA UTENTI	TOTALE	AL 31/12/2022
ATP - Invalidità Civile	96	-	152	152	101
Tribunale - I grado Invalidità Civile	4	-	-	-	4
Totale funzionari	100	-	152	152	105
Invalidità Civile - Area Legale	7	5	5	10	6
TOTALE	107	5	157	162	111

Fonte: Elaborazione Segreteria del CIV su dati forniti dalla Direzione Generale - Coordinamento Generale Legale

8.13 Tavola 66 - Contenzioso ATP Invalidità Civile - giudizi definiti - Provincia di Terni

Contenzioso ATP Invalidità Civile							
GIUDIZI DEFINITI							
Materia del Contenzioso	FAVOREVOLE INPS	%	FAVOREVOLE UTENTI	%	ALTRI ESITI DEL GIUDIZIO	ALTRE DEFINIZIONI	TOTALE
ATP - Invalidità Civile	54	36,7	81	55,1	12	-	147
Tribunale - I grado Invalidità Civile	-	0,0	-	0,0	-	-	-
Totale Funzionari	54	36,7	81	55,1	12	-	147
Invalidità Civile - Area Legale	5	45,5	3	27,3	2	1	11
TOTALE	59	37,3	84	53,2	14	1	158

Fonte: Elaborazione Segreteria del CIV su dati forniti dalla Direzione Generale - Coordinamento Generale Legale

Conclusioni

A cura di Savino D'Elcio Di Chio, Direttore Inps per la Provincia di Terni

L'appuntamento annuale con il bilancio sociale, quest'anno allestito in ambito provinciale, si pone per il nostro Istituto non come un'occasione per uno sterile e stantio adempimento di un rito, ma vuole essere un momento importante per assicurare ai tanti *stakeholders dell'istituto* un confronto trasparente sulle azioni svolte dalle nostre strutture sul territorio e una verifica dei loro impatti, elementi senza i quali ogni giudizio di *accountability*, cui ogni Amministrazione Pubblica deve sottoporsi, non potrebbe avere luogo.

I dati relativi al 2021, riportati in questo volume, elaborati dalla Direzione Centrale sulla base delle analisi delle informazioni presenti negli archivi gestionali dell'Istituto, tratteggiano lo scenario socio-economico, ancora fragile, in cui la Direzione provinciale di Terni ha dovuto muoversi cercando, in preziosa sinergia con i propri partners istituzionali e sociali, di co-produrre valore pubblico a beneficio di cittadini, delle amministrazioni, delle imprese e degli operatori economici.

L'aggravarsi della crisi geopolitica in Ucraina e i connessi effetti sui prezzi dell'energia hanno determinato - nel periodo di osservazione - diffusi rincari sul versante dei prezzi, sul mercato dei beni e su quello dei servizi e con essi l'erosione del potere d'acquisto delle famiglie e sulla capacità di spesa e investimento delle imprese, ciò ha aggiunto fattori di incertezza e di precarietà, i cui precipitati hanno costituito terreno di confronto per l'azione dei pubblici poteri; anche il nostro Istituto, nella provincia di Terni, è stato posto dinanzi all'imperativo di assicurare risposte efficaci ed efficienti ai fabbisogni di tutela, vecchi e nuovi, maturati nel corso del tempo.

Il bilancio sociale che presentiamo ripercorre – sinteticamente - quelli che sono stati i principali assi di intervento dell'Inps nella provincia ternana in conformità con il proprio mandato istituzionale; l'azione esercitata lungo l'intero anno 2022 dagli uffici, ma soprattutto dalle persone che ne fanno parte, ha offerto alla cittadinanza le competenze, le conoscenze e i valori di servizio senza i quali le pur necessarie innovazioni legate alla digitalizzazione dei nostri servizi, non avrebbe potuto garantire l'attuazione quotidiana dei diritti sociali e di cittadinanza, materia cui il legislatore ha più volte prestato attenzione nella propria azione riformatrice, volta a dare risposte alla situazione di crisi attuale.

Tutto questo non era scontato.

Affidiamo ai lettori l'analisi della cospicua massa di dati esposti nelle tabelle presenti nelle varie sezioni di questo lavoro e correlati ai vari ambiti di intervento di questa Direzione; auspichiamo che tali informazioni possano porsi come un contributo alla verifica della qualità e dell'efficacia dell'azione agita, ma soprattutto che possano porsi come un contributo al dibattito pubblico sulle *policies* di welfare in essere ed eventualmente da riformare, sulla scorta delle mutevoli domande di protezione che emergeranno nella nostra comunità.

Crediamo che il nostro operato non potrebbe aver i risultati sperati senza il confronto quotidiano dei tanti attori e operatori del welfare, amministrazioni pubbliche, intermediari e organizzazioni datoriali e dei lavoratori, che ringraziamo per il loro prezioso apporto.

Rimane forte la convinzione in noi tutti che lo scopo del nostro Istituto non sia solo offrire prodotti o procedimenti amministrativi da definire con le più ampie economie di risorse e tempi possibili, bensì la quotidiana presa in carico dei bisogni di ogni persona, soprattutto dei più fragili e in posizione di marginalità. Nell'offrire nella necessaria sintesi il quadro del nostro impegno nello scorso esercizio, manteniamo una prospettiva di ascolto e dialogo con la cittadinanza e con le parti sociali per tutti i contributi e gli spunti dei quali fare tesoro per consolidare il miglioramento continuo della nostra azione a beneficio del territorio.

I dati del Rendiconto Sociale Provinciale 2022 sono il risultato delle elaborazioni della Segreteria del CIV, Team Bilancio Sociale, gestione ed elaborazione dati, studi e ricerche su fonti ufficiali dell'Istituto.

Questa edizione ha utilizzato il supporto dell'area Data Governance e Analytics della Direzione Centrale Tecnologia, Informatica e Innovazione, con la collaborazione del Comitato Provinciale e della Direzione Provinciale.

